








CENTRÁLNE ZAMYKANIE S DIAL'KOVÝM OVLÁDANÍM

Montážny návod


POPIS SYSTÉMU

Univerzálna sada centrálneho uzamykania na 4 dvere s diaľkovým ovládaním. Umožňuje manuálne aj diaľkovo ovládať odomykanie a zamykanie dverí vozidla, diaľkovo otvárať kufor a zamknúť vozidlo po stlačení brzdy.

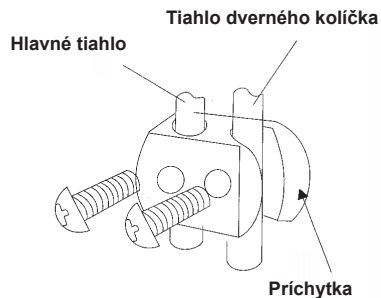
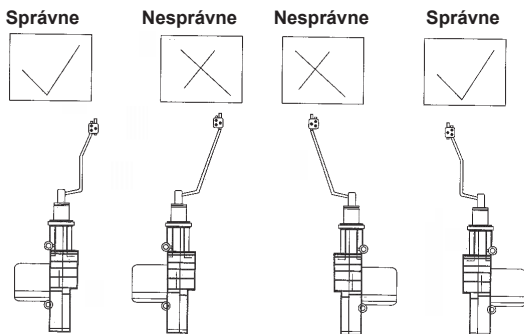
Funkcia

1. Pokiaľ je vypnuté zapaľovanie, krátkym stlačením tlačidla  sa dvere vozidla uzamknú a bliknú svetlá. Stlačením tlačidla  sa dvere odomknú a svetlá bliknú 2x.
2. Pri zapnutom zapaľovaní, stlačením tlačidla  sa uzamknú dvere vozidla, stlačením tlačidla  sa dvere otvoria bez blikania svetiel.
3. Manuálne otvorenie centrálneho zamykania je možné, otvorením dverí na vodičovej, ale aj na spolujazdcovej strane (dvere v ktorých sú namontované 5 vodičové servomotory).
4. Automatická funkcia centrálneho uzamykania: Pri zapnutom zapaľovaní a zatvorených dverách sa po trojnásobnom stlačení nožnej brzdy dvere vozidla uzamknú. Po vypnutí zapaľovania sa dvere vozidla sa automaticky odomknú. Počas jazdy sa dvere vozidla môžu uzamknúť aj stlačením tlačidla  a odomknúť stlačením tlačidla .
5. Dlhým stlačením tlačidla  sa odomkne kufor a svetlá bliknú.

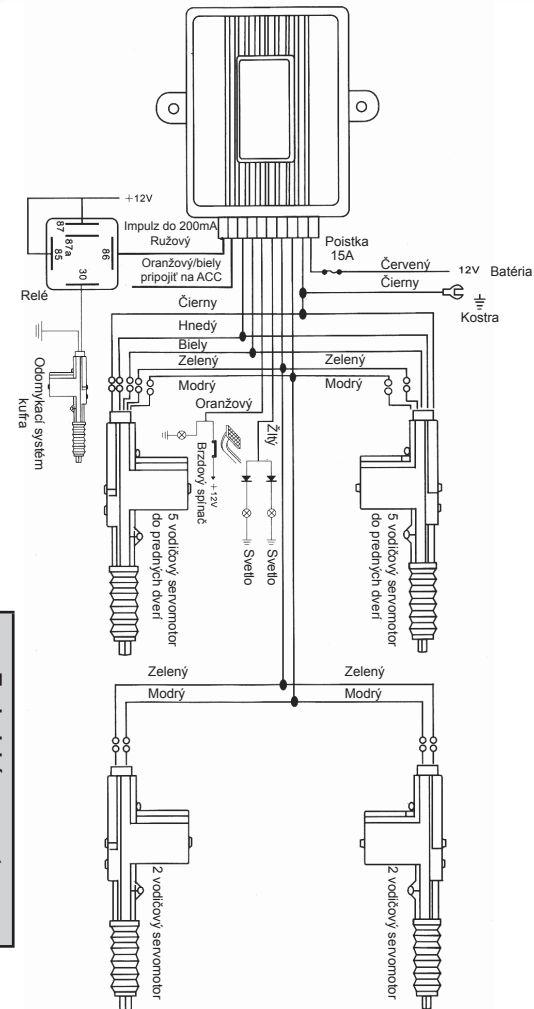
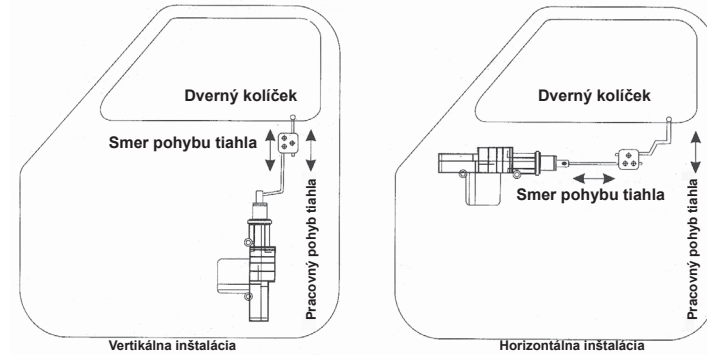
Programovanie ovládačov

1. Otvorte kryt systémovej jednotky a na 2 sekundy stlačte tlačidlo vo vnútri jednotky. Svetlá vozidla blikajú a centrálne zamykanie sa uzamkne.
2. Stlačte tlačidlo  na ovládači pokiaľ svetlá na vozidle nezhasnú. Týmto postupom je možné do systému naučiť až 4 ovládače. Pre každý ovládač je nutné zopakovať celý postup.

Inštalácia a poloha tiaha



Inštalácia servomotorov vo dverách vozidla



Technické parametre
Napájanie: 12V ± 2V
Kudový odber: <20 mA
Pracovná frekvencia: 315 MHz
Čas zamknutia/odomykania: 0.5-0.6 sek
Čas otvorenia kufru: 0.5-0.6 sek.

Schéma zapojenia centrálneho zamykania