

! Pred inštaláciou si pozorne prečítajte inštrukcie a odporúčania uvedené v návode. Zariadenie musí byť nainštalované a používané v súlade s týmto návodom. Zariadenie je určené pre montáž do všetkých osobných motorových vozidiel s 12-voltovým elektrickým systémom. Zariadenie musí byť pripojené na 12V a ukostrené záporným pólom. Výrobca ani predajca nezodpovedajú za prípadné škody vyplývajúce z nesprávnej inštalácie, používania, prevádzkovania, či ovládania výrobku odlišne od návodu na používanie.

POPIS ZARIADENIA

Polohový snímač TIL 400 sníma zmenu polohy (naklonenie) zaparkovaného vozidla. Po zaparkovaní vozidla a zapnutí autoalarmu, polohový snímač zosníma a uloží polohu vozidla. Nastavenie môže trvať max. 45 sekúnd. Pri naklonení vozidla o viac ako jeden stupeň od uloženej polohy, TIL 400 aktivuje poplachový výstup a vyvolá poplach. Dĺžka poplachového impulzu je 4 sekundy.

MONTÁŽ

Snímač je určený na montáž do interiéru vozidla. Umiestnite ho tak, aby nedošlo k jeho mechanickému alebo inému poškodeniu (vlhkosť atď.) Na upevnenie použite obojstrannú pásku. Miesto, kde umiestnite snímač, pred prilepením očistite, aby nedošlo k jeho odlepeniu, čo môže spôsobiť jeho nesprávnu funkčnosť. Dĺžka poplachového impulzu pri spojenej káblvej prepojke je 4 sekundy a pri prerušenej je výstup aktívny 25 sekúnd a na výstup posielajú každú sekundu krátky impulz. Pri prerušenej prepojke je možné poplachový výstup pripojiť pomocou prídavného relé priamo na klaksón vozidla. Vyvolaný poplach ukončíte zapnutím zapaľovania (biely vodič musí byť pripojený k zapaľovaniu). Počas zapnutého zapaľovania je TIL 400 vypnutý.

Zapojenie vodičov:

Modrý - poplachový výstup (-100mA)
Čierny - kostra vozidla (-)
Červený - +12V
Biely - zapaľovanie (ACC +12V)

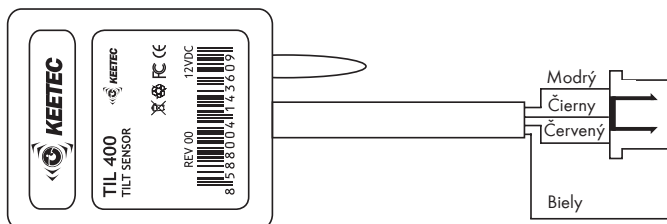
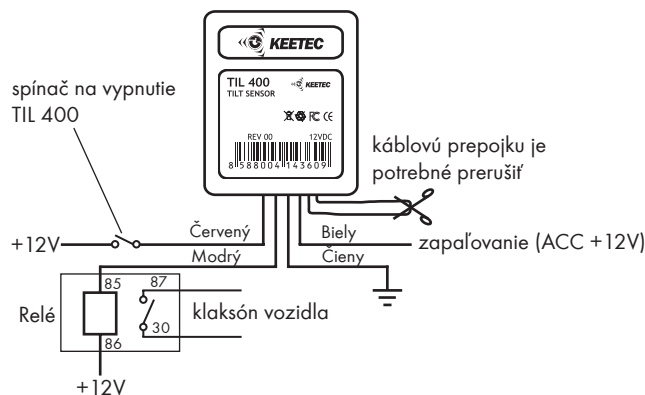


SCHÉMA ZAPOJENIA S PRIPOJENÍM NA KLAKSÓN VOZIDLA



Technické parametre	
Napájacie napätie	5 - 16V
Prúdový odber	1,3 mA
Poplachový výstup	- 100mA
Dĺžka výstupu (spojená káblvová prepojka)	4 sek.
Dĺžka výstupu (rozpojená káblvová prepojka)	25 sek. (impulzy)
Citlivosť snímača TIL 400	< 0,9°
Čas načítania polohy	max. 45 sek.

! Pred inštaláciou si pozorne prečítajte inštrukcie a odporúčania uvedené v návode. Zariadenie musí byť nainštalované a používané v súlade s týmto návodom. Zariadenie je určené pre montáž do všetkých osobných motorových vozidiel s 12-voltovým elektrickým systémom. Zariadenie musí byť pripojené na 12V a ukostrené záporným pólom. Výrobca ani predajca nezodpovedajú za prípadné škody vyplývajúce z nesprávnej inštalácie, používania, prevádzkovania, či ovládania výrobku odlišne od návodu na používanie.

POPIS ZARIADENIA

Polohový snímač TIL 400 sníma zmenu polohy (naklonenie) zaparkovaného vozidla. Po zaparkovaní vozidla a zapnutí autoalarmu, polohový snímač zosníma a uloží polohu vozidla. Nastavenie môže trvať max. 45 sekúnd. Pri naklonení vozidla o viac ako jeden stupeň od uloženej polohy, TIL 400 aktivuje poplachový výstup a vyvolá poplach. Dĺžka poplachového impulzu je 4 sekundy.

MONTÁŽ

Snímač je určený na montáž do interiéru vozidla. Umiestnite ho tak, aby nedošlo k jeho mechanickému alebo inému poškodeniu (vlhkosť atď.) Na upevnenie použite obojstrannú pásku. Miesto, kde umiestnite snímač, pred prilepením očistite, aby nedošlo k jeho odlepeniu, čo môže spôsobiť jeho nesprávnu funkčnosť. Dĺžka poplachového impulzu pri spojenej káblvej prepojke je 4 sekundy a pri prerušenej je výstup aktívny 25 sekúnd a na výstup posielajú každú sekundu krátky impulz. Pri prerušenej prepojke je možné poplachový výstup pripojiť pomocou prídavného relé priamo na klaksón vozidla. Vyvolaný poplach ukončíte zapnutím zapaľovania (biely vodič musí byť pripojený k zapaľovaniu). Počas zapnutého zapaľovania je TIL 400 vypnutý.

Zapojenie vodičov:

Modrý - poplachový výstup (-100mA)
Čierny - kostra vozidla (-)
Červený - +12V
Biely - zapaľovanie (ACC +12V)

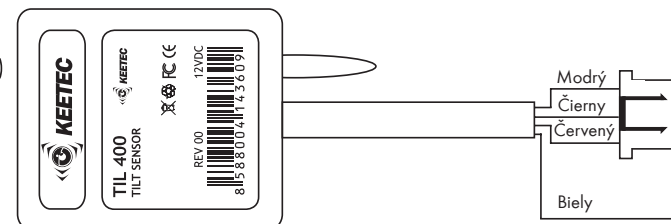
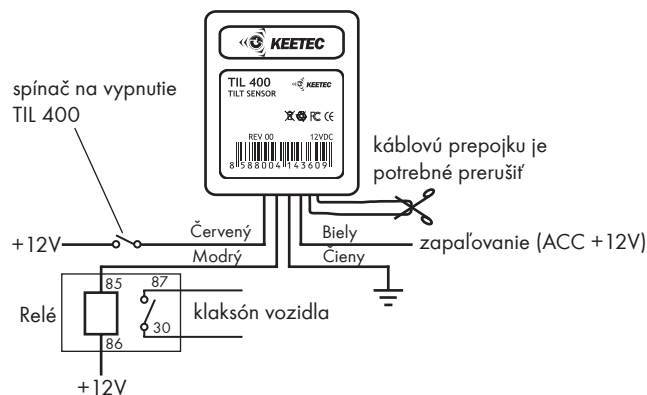


SCHÉMA ZAPOJENIA S PRIPOJENÍM NA KLAKSÓN VOZIDLA



Technické parametre	
Napájacie napätie	5 - 16V
Prúdový odber	1,3 mA
Poplachový výstup	- 100mA
Dĺžka výstupu (spojená káblvová prepojka)	4 sek.
Dĺžka výstupu (rozpojená káblvová prepojka)	25 sek. (impulzy)
Citlivosť snímača TIL 400	< 0,9°
Čas načítania polohy	max. 45 sek.