

**UPOZORNENIE:** Pred inštaláciou si pozorne prečítajte inštrukcie a odporúčania uvedené v návode. Zariadenie si byť nainštalované a používané v súlade s týmto návodom. Zariadenie je určené pre montáž do všetkých osobných motorových vozidiel s 12-voltovým elektrickým systémom. Zariadenie musí byť pripojené na 12V a ukostrené záporným pólom. Výrobca ani predajca nezodpovedajú za prípadné škody vyplývajúce z nesprávnej inštalácie, používania, prevádzkovania či ovládania výrobku odlišne od návodu na používanie. Neodborným zásahom do zariadenia, alebo jeho úpravou hrozí riziko poškodenia samotného zariadenia, alebo elektrickej siete automobilu a strata záruky. Pre správnu a bezchybnú činnosť výrobku, odporúčame inštaláciu zveriť odbornému servisu.

**POPIS ZARIADENIA**

M 03 je modul ktorý umožňuje dotiahnutie elektricky ovládaných okien pri zapnutí autoalarmu alebo zatvorení centrálneho zamykania diaľkovým ovládačom. Po aktivovaní modulu sú spojené kontakty COM a NO1, COM a NO2 na približne 10 sekund. Po uplynutí tohto času sa kontakty rozpoja. Príklady zapojenia nájdete v kapitole schéma zapojenia.

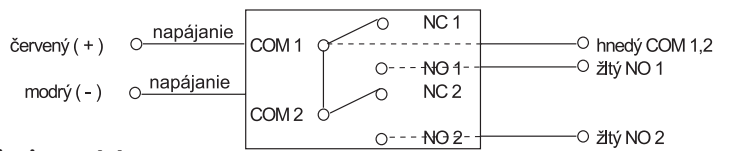
**Upozornenie:** Zaťažiteľnosť kontaktov modulu M03 je maximálne 1A. V prípade potreby použite prídavné relé

**OBSAH BALENIA**

- modul M 03

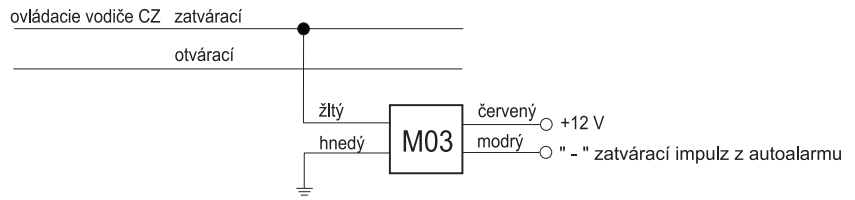
**I. SCHÉMA ZAPOJENIA**

**Bloková schéma modulu M03**

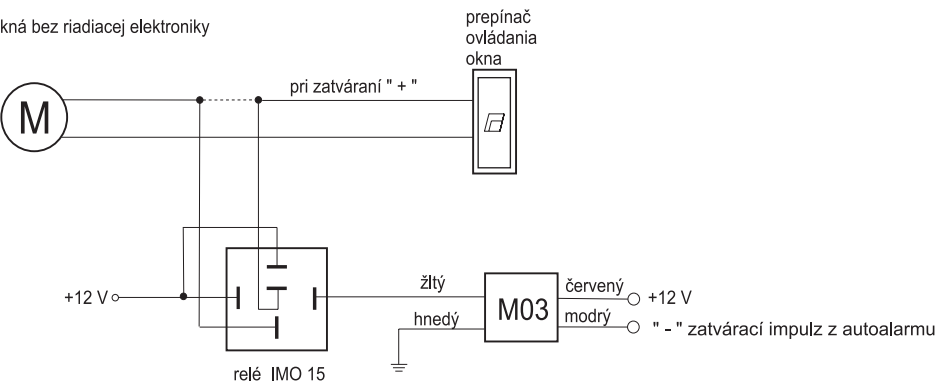


**Možnosti zapojenia modulu M03**

1. Doťahovanie okien kľúčom pri uzatvorení centrálneho uzamykania (napr. Škoda , VW )



2. El. okná bez riadiacej elektroniky



**UPOZORNENIE:** Pred inštaláciou si pozorne prečítajte inštrukcie a odporúčania uvedené v návode. Zariadenie si byť nainštalované a používané v súlade s týmto návodom. Zariadenie je určené pre montáž do všetkých osobných motorových vozidiel s 12-voltovým elektrickým systémom. Zariadenie musí byť pripojené na 12V a ukostrené záporným pólom. Výrobca ani predajca nezodpovedajú za prípadné škody vyplývajúce z nesprávnej inštalácie, používania, prevádzkovania či ovládania výrobku odlišne od návodu na používanie. Neodborným zásahom do zariadenia, alebo jeho úpravou hrozí riziko poškodenia samotného zariadenia, alebo elektrickej siete automobilu a strata záruky. Pre správnu a bezchybnú činnosť výrobku, odporúčame inštaláciu zveriť odbornému servisu.

**POPIS ZARIADENIA**

M 03 je modul ktorý umožňuje dotiahnutie elektricky ovládaných okien pri zapnutí autoalarmu alebo zatvorení centrálneho zamykania diaľkovým ovládačom. Po aktivovaní modulu sú spojené kontakty COM a NO1, COM a NO2 na približne 10 sekund. Po uplynutí tohto času sa kontakty rozpoja. Príklady zapojenia nájdete v kapitole schéma zapojenia.

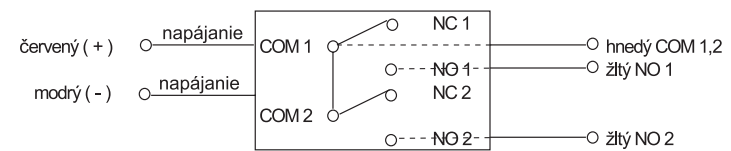
**Upozornenie:** Zaťažiteľnosť kontaktov modulu M03 je maximálne 1A. V prípade potreby použite prídavné relé

**OBSAH BALENIA**

- modul M 03

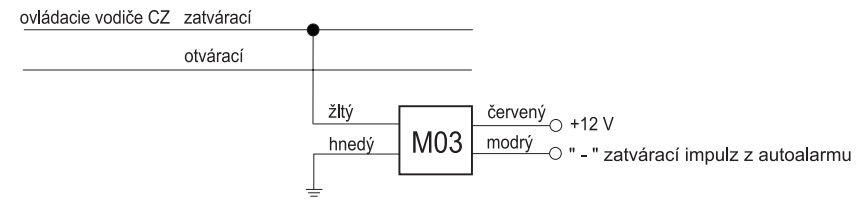
**I. SCHÉMA ZAPOJENIA**

**Bloková schéma modulu M03**

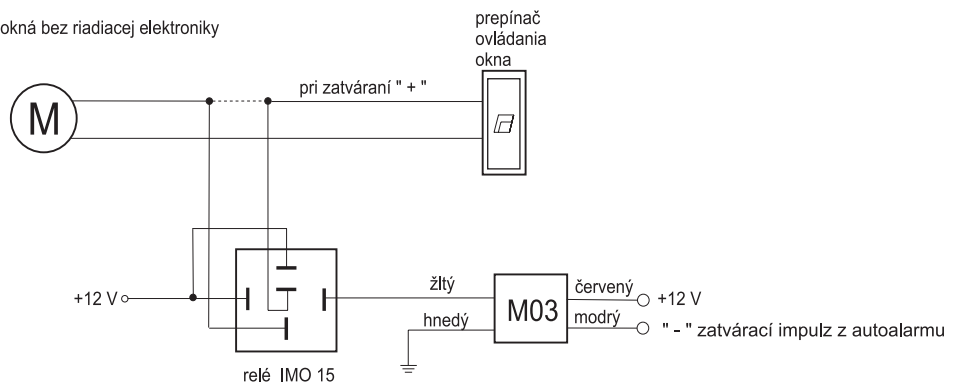


**Možnosti zapojenia modulu M03**

1. Doťahovanie okien kľúčom pri uzatvorení centrálneho uzamykania (napr. Škoda , VW )



2. El. okná bez riadiacej elektroniky



**UPOZORNĚNÍ:** Před instalací si pozorně přečtěte instrukce a doporučení uvedené v návodu. Zařízení musí být nainstalované a používané v souladu s tímto návodem. Zařízení je určeno pro montáž do všech osobních motorových vozidel s 12-voltovým elektrickým systémem. Zařízení musí být připojené na 12V a ukostřené záporným pólem. Výrobce ani prodejce nezodpovídají za případné škody vyplývající z nesprávné instalace, používání, provozování či ovládání výrobku odlišně od návodu na používání. Neodborným zásahem do zařízení nebo jeho úpravou hrozí riziko poškození samotného zařízení nebo elektrické sítě automobilu a ztráta záruky. Pro správnou a bezchybnou činnost výrobku doporučujeme instalaci svěřit odbornému servisu.

## POPIS ZAŘÍZENÍ

M 03 je modul, který umožňuje dotáhnout elektricky ovládaných oken při zapnutí autoalarmu nebo zavření centrálního zamykání dálkovým ovladačem. Po aktivování modulu jsou spojené kontakty COM a NO1, COM a NO2 na přibližně 10 vteřin. Po uplynutí tohoto času se kontakty rozpojí.

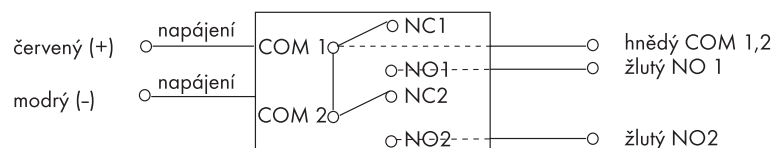
**Upozornění:** Zatížitelnost kontaktů modulu M03 je maximálně 1A. V případě potřeby použijte přídavné relé.

## OBSAH BALENÍ

- modul M 03

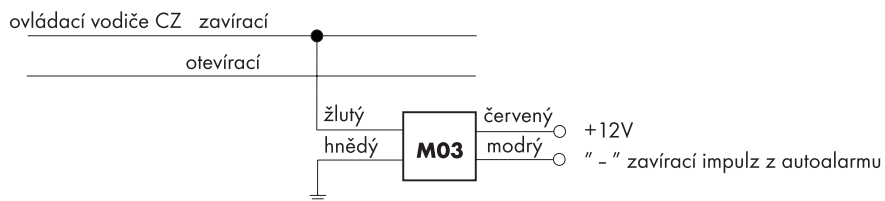
## I. SCHÉMA ZAPOJENÍ

### Blokové schéma modulu M03

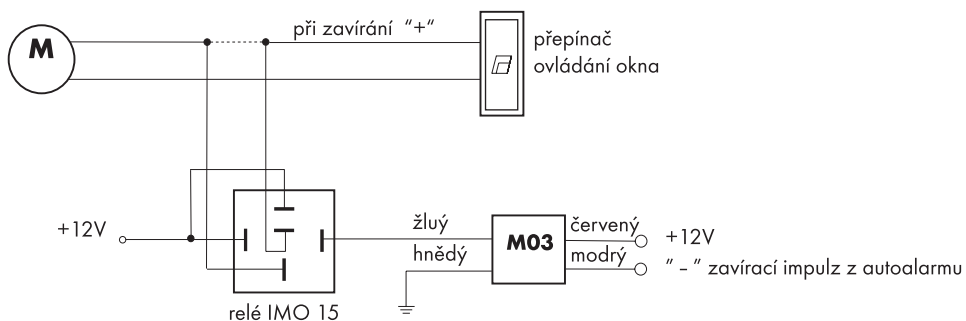


### Možnosti zapojení modulu M03

1. Dotahování oken klíčem při uzavření centrálního zamykání (např. Škoda, VW).



2. Elektrická okna bez řídicí elektroniky.



**UPOZORNĚNÍ:** Před instalací si pozorně přečtěte instrukce a doporučení uvedené v návodu. Zařízení musí být nainstalované a používané v souladu s tímto návodem. Zařízení je určeno pro montáž do všech osobních motorových vozidel s 12-voltovým elektrickým systémem. Zařízení musí být připojené na 12V a ukostřené záporným pólem. Výrobce ani prodejce nezodpovídají za případné škody vyplývající z nesprávné instalace, používání, provozování či ovládání výrobku odlišně od návodu na používání. Neodborným zásahem do zařízení nebo jeho úpravou hrozí riziko poškození samotného zařízení nebo elektrické sítě automobilu a ztráta záruky. Pro správnou a bezchybnou činnost výrobku doporučujeme instalaci svěřit odbornému servisu.

## POPIS ZAŘÍZENÍ

M 03 je modul, který umožňuje dotáhnout elektricky ovládaných oken při zapnutí autoalarmu nebo zavření centrálního zamykání dálkovým ovladačem. Po aktivování modulu jsou spojené kontakty COM a NO1, COM a NO2 na přibližně 10 vteřin. Po uplynutí tohoto času se kontakty rozpojí.

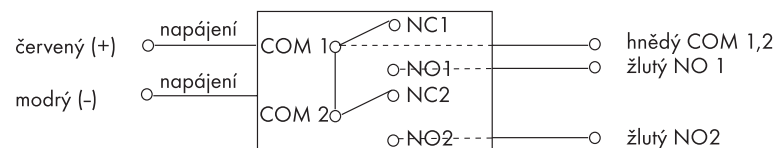
**Upozornění:** Zatížitelnost kontaktů modulu M03 je maximálně 1A. V případě potřeby použijte přídavné relé.

## OBSAH BALENÍ

- modul M 03

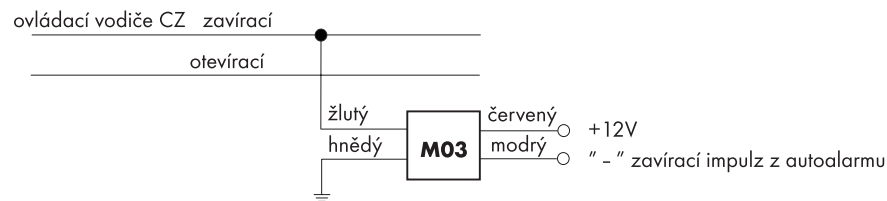
## I. SCHÉMA ZAPOJENÍ

### Blokové schéma modulu M03



### Možnosti zapojení modulu M03

1. Dotahování oken klíčem při uzavření centrálního zamykání (např. Škoda, VW).



2. Elektrická okna bez řídicí elektroniky.

