

ds-ovl04

Univerzální dálkový ovladač s klávesnicí v černé barvě je výborným pomocníkem, který hravě nahradí téměř všechny dálkové ovladače na vašem zařízení.

Bezdrátová gyroskopická myš

Parametry specifikace

- Počet tlačítek: 16
- Ovládací vzdálenost: > 10m
- Typ baterie: AAA x 2
- Spotřeba celého stroje: pracovní proud <10 Ma
- Spotřeba v pohotovostním režimu: mikroúroveň, téměř žádná spotřeba.
- Materiál: plast a silikagel Barva: Černá
- Velikost: 158*41*14mm
- Hmotnost: cca 47 g

Pozice: použití jako dálkové ovládání s možností přepnutí ovládání jako pohyb kurzoru myši po obrazovce pohybem DO.

Použití:

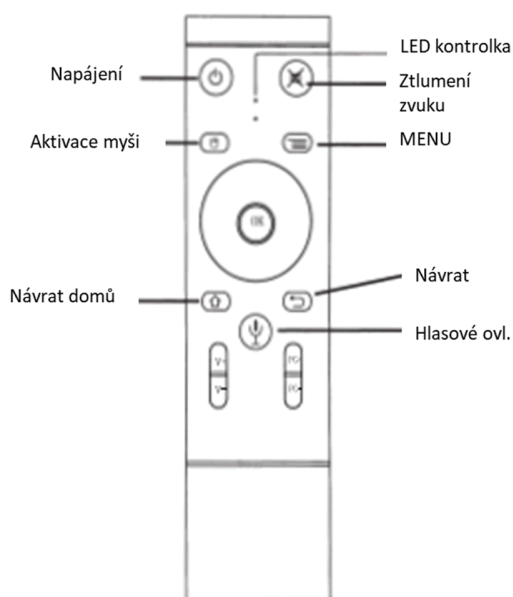
Zapojte USB dongle 2,4 GHz do USB slotu zařízení, které budete ovládat.

Následně stiskněte OK pro kontrolu spojení DO a přijímače.

Pokud DO není spárováno s USB přijímačem proveďte následující:

Současným stisknutím „OK“ a „návrát“ současným stisknutím LED diody zhasne, 3 sekundy později vstoupí do režimu kódu LED bliká, LED zhasne po úspěšném spárování a opustí kódování, pokud bliká 10 sekund po automatickém ukončení nahrání kódu se nezdařilo, opakujte postup.

Stisknutím tlačítka „Aktivace myši“ přepínáte funkci ovládání kurzoru, myš / pomocí tlačítek.



Dovozce: Stualarm import, s.r.o. Na Křivce 30, Praha 10

ds-ovl04

Univerzální dálkový ovladač s klávesnicí v černé barvě je výborným pomocníkem, který hravě nahradí téměř všechny dálkové ovladače na vašem zařízení.

Bezdrátová gyroskopická myš

Parametry specifikace

- Počet tlačítek: 16
- Ovládací vzdálenost: > 10m
- Typ baterie: AAA x 2
- Spotřeba celého stroje: pracovní proud <10 Ma
- Spotřeba v pohotovostním režimu: mikroúroveň, téměř žádná spotřeba.
- Materiál: plast a silikagel Barva: Černá
- Velikost: 158*41*14mm
- Hmotnost: cca 47 g

Pozice: použití jako dálkové ovládání s možností přepnutí ovládání jako pohyb kurzoru myši po obrazovce pohybem DO.

Použití:

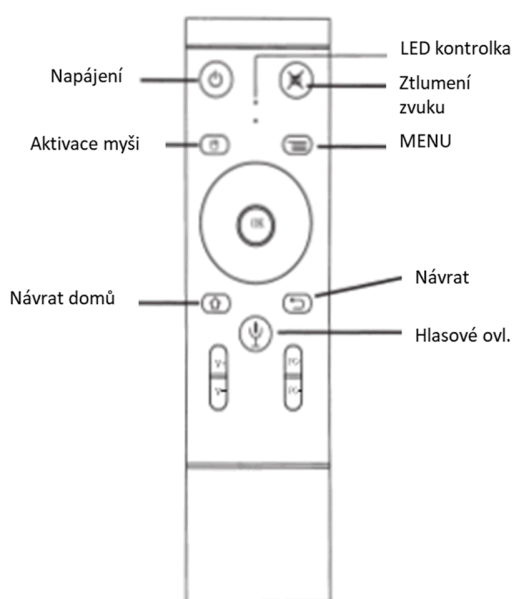
Zapojte USB dongle 2,4 GHz do USB slotu zařízení, které budete ovládat.

Následně stiskněte OK pro kontrolu spojení DO a přijímače.

Pokud DO není spárováno s USB přijímačem proveďte následující:

Současným stisknutím „OK“ a „návrát“ současným stisknutím LED diody zhasne, 3 sekundy později vstoupí do režimu kódu LED bliká, LED zhasne po úspěšném spárování a opustí kódování, pokud bliká 10 sekund po automatickém ukončení nahrání kódu se nezdařilo, opakujte postup.

Stisknutím tlačítka „Aktivace myši“ přepínáte funkci ovládání kurzoru, myš / pomocí tlačítek.



Dovozce: Stualarm import, s.r.o. Na Křivce 30, Praha 10

ds-ovl04

Univerzální dálkový ovladač s klávesnicí v černé barvě je výborným pomocníkem, který hravě nahradí téměř všechny dálkové ovladače na vašem zařízení.

Bezdrátová gyroskopická myš

Parametry specifikace

- Počet tlačítek: 16
- Ovládací vzdálenost: > 10m
- Typ baterie: AAA x 2
- Spotřeba celého stroje: pracovní proud <10 Ma
- Spotřeba v pohotovostním režimu: mikroúroveň, téměř žádná spotřeba.
- Materiál: plast a silikagel Barva: Černá
- Velikost: 158*41*14mm
- Hmotnost: cca 47 g

Pozice: použití jako dálkové ovládání s možností přepnutí ovládání jako pohyb kurzoru myši po obrazovce pohybem DO.

Použití:

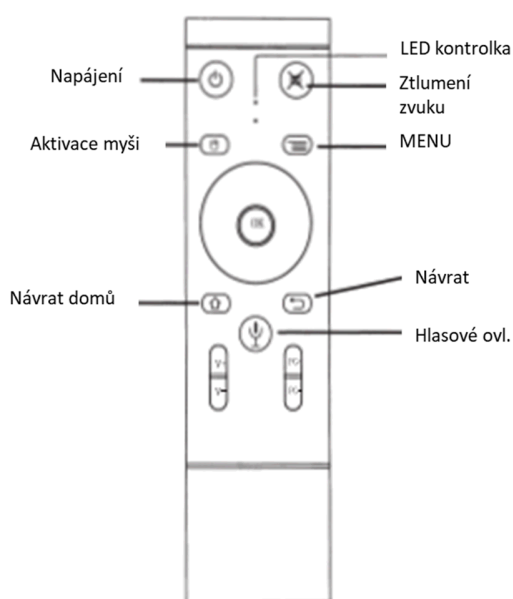
Zapojte USB dongle 2,4 GHz do USB slotu zařízení, které budete ovládat.

Následně stiskněte OK pro kontrolu spojení DO a přijímače.

Pokud DO není spárováno s USB přijímačem proveďte následující:

Současným stisknutím „OK“ a „návrát“ současným stisknutím LED diody zhasne, 3 sekundy později vstoupí do režimu kódu LED bliká, LED zhasne po úspěšném spárování a opustí kódování, pokud bliká 10 sekund po automatickém ukončení nahrání kódu se nezdařilo, opakujte postup.

Stisknutím tlačítka „Aktivace myši“ přepínáte funkci ovládání kurzoru, myš / pomocí tlačítek.



Dovozce: Stualarm import, s.r.o. Na Křivce 30, Praha 10

ds-ovl04

Univerzální dálkový ovladač s klávesnicí v černé barvě je výborným pomocníkem, který hravě nahradí téměř všechny dálkové ovladače na vašem zařízení.

Bezdrátová gyroskopická myš

Parametry specifikace

- Počet tlačítek: 16
- Ovládací vzdálenost: > 10m
- Typ baterie: AAA x 2
- Spotřeba celého stroje: pracovní proud <10 Ma
- Spotřeba v pohotovostním režimu: mikroúroveň, téměř žádná spotřeba.
- Materiál: plast a silikagel Barva: Černá
- Velikost: 158*41*14mm
- Hmotnost: cca 47 g

Pozice: použití jako dálkové ovládání s možností přepnutí ovládání jako pohyb kurzoru myši po obrazovce pohybem DO.

Použití:

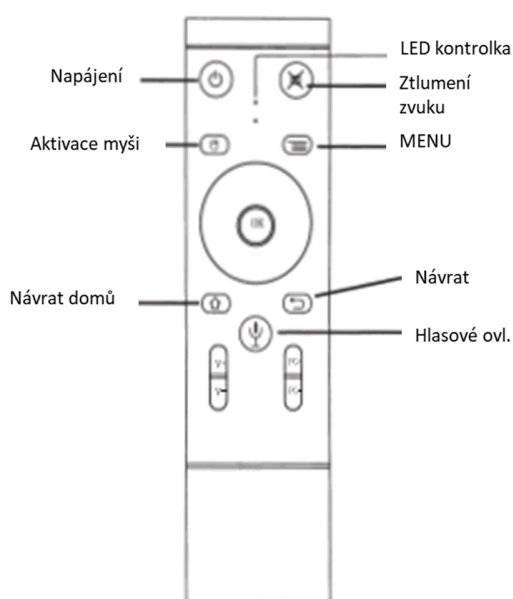
Zapojte USB dongle 2,4 GHz do USB slotu zařízení, které budete ovládat.

Následně stiskněte OK pro kontrolu spojení DO a přijímače.

Pokud DO není spárováno s USB přijímačem proveďte následující:

Současným stisknutím „OK“ a „návrát“ současným stisknutím LED diody zhasne, 3 sekundy později vstoupí do režimu kódu LED bliká, LED zhasne po úspěšném spárování a opustí kódování, pokud bliká 10 sekund po automatickém ukončení nahrání kódu se nezdařilo, opakujte postup.

Stisknutím tlačítka „Aktivace myši“ přepínáte funkci ovládání kurzoru, myš / pomocí tlačítek.



Dovozce: Stualarm import, s.r.o. Na Křivce 30, Praha 10

ds-ovl04

Univerzální dálkový ovladač s klávesnicí v černé barvě je výborným pomocníkem, který hravě nahradí téměř všechny dálkové ovladače na vašem zařízení.

Bezdrátová gyroskopická myš

Parametry specifikace

- Počet tlačítek: 16
- Ovládací vzdálenost: > 10m
- Typ baterie: AAA x 2
- Spotřeba celého stroje: pracovní proud <10 Ma
- Spotřeba v pohotovostním režimu: mikroúroveň, téměř žádná spotřeba.
- Materiál: plast a silikagel Barva: Černá
- Velikost: 158*41*14mm
- Hmotnost: cca 47 g

Pozice: použití jako dálkové ovládání s možností přepnutí ovládání jako pohyb kurzoru myši po obrazovce pohybem DO.

Použití:

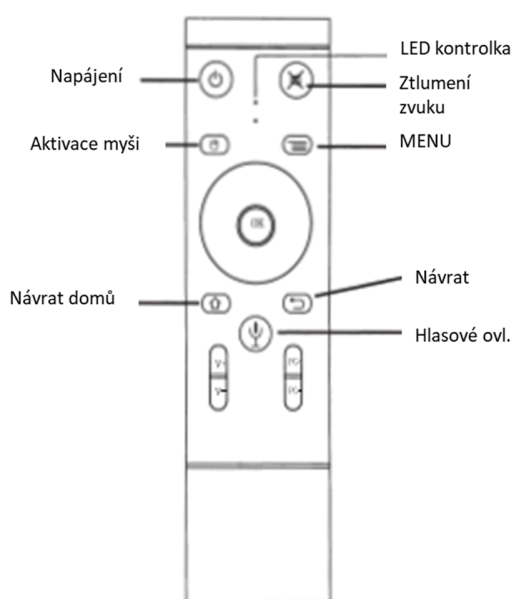
Zapojte USB dongle 2,4 GHz do USB slotu zařízení, které budete ovládat.

Následně stiskněte OK pro kontrolu spojení DO a přijímače.

Pokud DO není spárováno s USB přijímačem proveďte následující:

Současným stisknutím „OK“ a „návrát“ současným stisknutím LED diody zhasne, 3 sekundy později vstoupí do režimu kódu LED bliká, LED zhasne po úspěšném spárování a opustí kódování, pokud bliká 10 sekund po automatickém ukončení nahrání kódu se nezdařilo, opakujte postup.

Stisknutím tlačítka „Aktivace myši“ přepínáte funkci ovládání kurzoru, myš / pomocí tlačítek.



Dovozce: Stualarm import, s.r.o. Na Křivce 30, Praha 10

ds-ovl04

Univerzální dálkový ovladač s klávesnicí v černé barvě je výborným pomocníkem, který hravě nahradí téměř všechny dálkové ovladače na vašem zařízení.

Bezdrátová gyroskopická myš

Parametry specifikace

- Počet tlačítek: 16
- Ovládací vzdálenost: > 10m
- Typ baterie: AAA x 2
- Spotřeba celého stroje: pracovní proud <10 Ma
- Spotřeba v pohotovostním režimu: mikroúroveň, téměř žádná spotřeba.
- Materiál: plast a silikagel Barva: Černá
- Velikost: 158*41*14mm
- Hmotnost: cca 47 g

Pozice: použití jako dálkové ovládání s možností přepnutí ovládání jako pohyb kurzoru myši po obrazovce pohybem DO.

Použití:

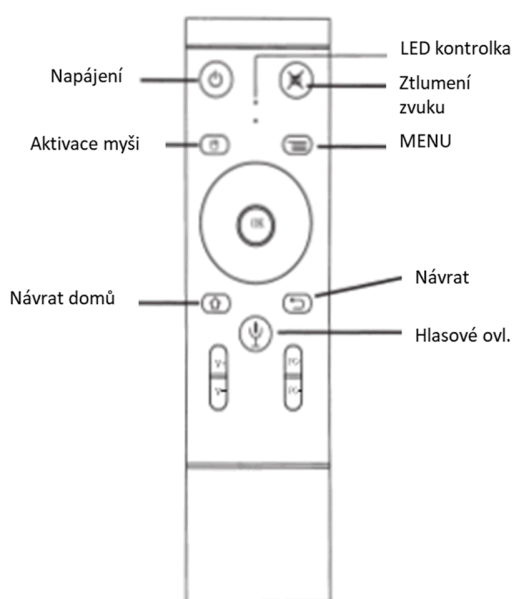
Zapojte USB dongle 2,4 GHz do USB slotu zařízení, které budete ovládat.

Následně stiskněte OK pro kontrolu spojení DO a přijímače.

Pokud DO není spárováno s USB přijímačem proveďte následující:

Současným stisknutím „OK“ a „návrát“ současným stisknutím LED diody zhasne, 3 sekundy později vstoupí do režimu kódu LED bliká, LED zhasne po úspěšném spárování a opustí kódování, pokud bliká 10 sekund po automatickém ukončení nahrání kódu se nezdařilo, opakujte postup.

Stisknutím tlačítka „Aktivace myši“ přepínáte funkci ovládání kurzoru, myš / pomocí tlačítek.



Dovozce: Stualarm import, s.r.o. Na Křivce 30, Praha 10

ds-ovl04

Univerzální dálkový ovladač s klávesnicí v černé barvě je výborným pomocníkem, který hravě nahradí téměř všechny dálkové ovladače na vašem zařízení.

Bezdrátová gyroskopická myš

Parametry specifikace

- Počet tlačítek: 16
- Ovládací vzdálenost: > 10m
- Typ baterie: AAA x 2
- Spotřeba celého stroje: pracovní proud <10 Ma
- Spotřeba v pohotovostním režimu: mikroúroveň, téměř žádná spotřeba.
- Materiál: plast a silikagel Barva: Černá
- Velikost: 158*41*14mm
- Hmotnost: cca 47 g

Pozice: použití jako dálkové ovládání s možností přepnutí ovládání jako pohyb kurzoru myši po obrazovce pohybem DO.

Použití:

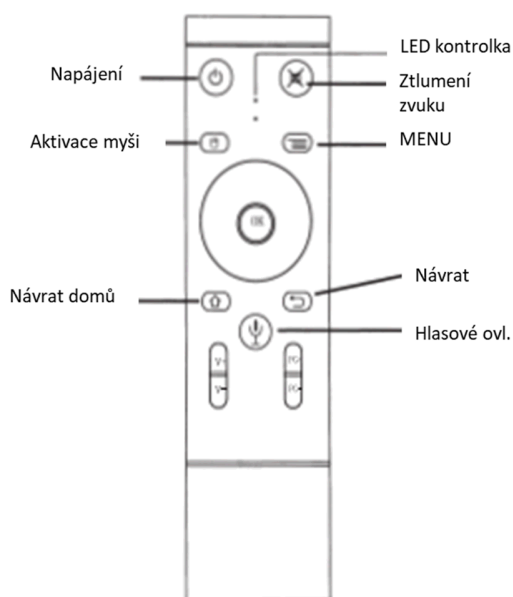
Zapojte USB dongle 2,4 GHz do USB slotu zařízení, které budete ovládat.

Následně stiskněte OK pro kontrolu spojení DO a přijímače.

Pokud DO není spárováno s USB přijímačem proveďte následující:

Současným stisknutím „OK“ a „návrát“ současným stisknutím LED diody zhasne, 3 sekundy později vstoupí do režimu kódu LED bliká, LED zhasne po úspěšném spárování a opustí kódování, pokud bliká 10 sekund po automatickém ukončení nahrání kódu se nezdařilo, opakujte postup.

Stisknutím tlačítka „Aktivace myši“ přepínáte funkci ovládání kurzoru, myš / pomocí tlačítek.



Dovozce: Stualarm import, s.r.o. Na Křivce 30, Praha 10

ds-ovl04

Univerzální dálkový ovladač s klávesnicí v černé barvě je výborným pomocníkem, který hravě nahradí téměř všechny dálkové ovladače na vašem zařízení.

Bezdrátová gyroskopická myš

Parametry specifikace

- Počet tlačítek: 16
- Ovládací vzdálenost: > 10m
- Typ baterie: AAA x 2
- Spotřeba celého stroje: pracovní proud <10 Ma
- Spotřeba v pohotovostním režimu: mikroúroveň, téměř žádná spotřeba.
- Materiál: plast a silikagel Barva: Černá
- Velikost: 158*41*14mm
- Hmotnost: cca 47 g

Pozice: použití jako dálkové ovládání s možností přepnutí ovládání jako pohyb kurzoru myši po obrazovce pohybem DO.

Použití:

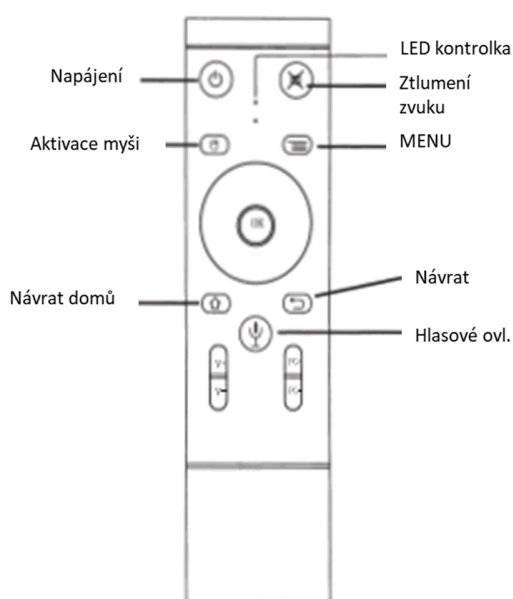
Zapojte USB dongle 2,4 GHz do USB slotu zařízení, které budete ovládat.

Následně stiskněte OK pro kontrolu spojení DO a přijímače.

Pokud DO není spárováno s USB přijímačem proveďte následující:

Současným stisknutím „OK“ a „návrát“ současným stisknutím LED diody zhasne, 3 sekundy později vstoupí do režimu kódu LED bliká, LED zhasne po úspěšném spárování a opustí kódování, pokud bliká 10 sekund po automatickém ukončení nahrání kódu se nezdařilo, opakujte postup.

Stisknutím tlačítka „Aktivace myši“ přepínáte funkci ovládání kurzoru, myš / pomocí tlačítek.



Dovozce: Stualarm import, s.r.o. Na Křivce 30, Praha 10

ds-ovl04

Univerzální dálkový ovladač s klávesnicí v černé barvě je výborným pomocníkem, který hravě nahradí téměř všechny dálkové ovladače na vašem zařízení.

Bezdrátová gyroskopická myš

Parametry specifikace

- Počet tlačítek: 16
- Ovládací vzdálenost: > 10m
- Typ baterie: AAA x 2
- Spotřeba celého stroje: pracovní proud <10 Ma
- Spotřeba v pohotovostním režimu: mikroúroveň, téměř žádná spotřeba.
- Materiál: plast a silikagel Barva: Černá
- Velikost: 158*41*14mm
- Hmotnost: cca 47 g

Pozice: použití jako dálkové ovládání s možností přepnutí ovládání jako pohyb kurzoru myši po obrazovce pohybem DO.

Použití:

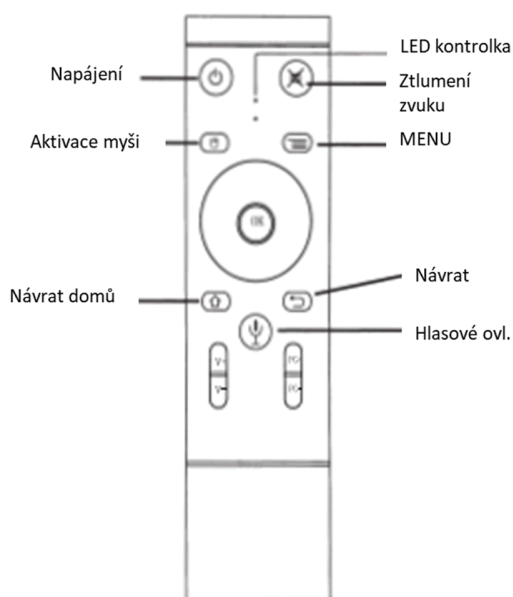
Zapojte USB dongle 2,4 GHz do USB slotu zařízení, které budete ovládat.

Následně stiskněte OK pro kontrolu spojení DO a přijímače.

Pokud DO není spárováno s USB přijímačem proveďte následující:

Současným stisknutím „OK“ a „návrát“ současným stisknutím LED diody zhasne, 3 sekundy později vstoupí do režimu kódu LED bliká, LED zhasne po úspěšném spárování a opustí kódování, pokud bliká 10 sekund po automatickém ukončení nahrání kódu se nezdařilo, opakujte postup.

Stisknutím tlačítka „Aktivace myši“ přepínáte funkci ovládání kurzoru, myš / pomocí tlačítek.



Dovozce: Stualarm import, s.r.o. Na Křivce 30, Praha 10

ds-ovl04

Univerzální dálkový ovladač s klávesnicí v černé barvě je výborným pomocníkem, který hravě nahradí téměř všechny dálkové ovladače na vašem zařízení.

Bezdrátová gyroskopická myš

Parametry specifikace

- Počet tlačítek: 16
- Ovládací vzdálenost: > 10m
- Typ baterie: AAA x 2
- Spotřeba celého stroje: pracovní proud <10 Ma
- Spotřeba v pohotovostním režimu: mikroúroveň, téměř žádná spotřeba.
- Materiál: plast a silikagel Barva: Černá
- Velikost: 158*41*14mm
- Hmotnost: cca 47 g

Pozice: použití jako dálkové ovládání s možností přepnutí ovládání jako pohyb kurzoru myši po obrazovce pohybem DO.

Použití:

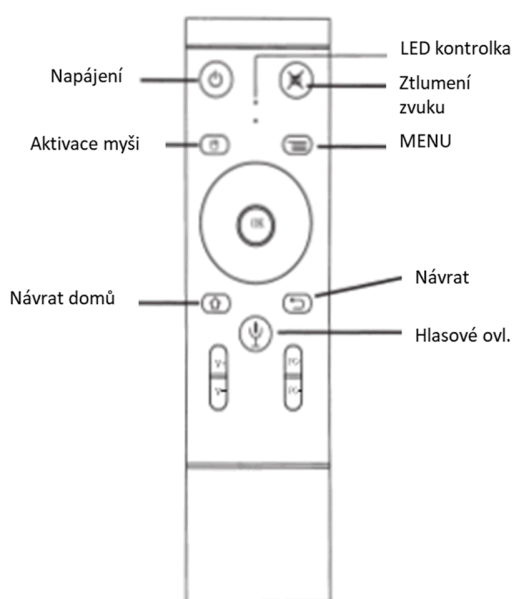
Zapojte USB dongle 2,4 GHz do USB slotu zařízení, které budete ovládat.

Následně stiskněte OK pro kontrolu spojení DO a přijímače.

Pokud DO není spárováno s USB přijímačem proveďte následující:

Současným stisknutím „OK“ a „návrát“ současným stisknutím LED diody zhasne, 3 sekundy později vstoupí do režimu kódu LED bliká, LED zhasne po úspěšném spárování a opustí kódování, pokud bliká 10 sekund po automatickém ukončení nahrání kódu se nezdařilo, opakujte postup.

Stisknutím tlačítka „Aktivace myši“ přepínáte funkci ovládání kurzoru, myš / pomocí tlačítek.



Dovozce: Stualarm import, s.r.o. Na Křivce 30, Praha 10