

# Montážní a uživatelský manuál

## Profesionální výstražný systém s mikrofonem

### SN200Ws5

Vážený zákazníku, děkujeme, že jste si vybral právě náš produkt a přejeme Vám mnoho spokojenosti při jeho používání. Při převzetí výrobku si prosím zkontrolujte kompletnost balení.

Upozornění. Při montáži a následném odzkoušení dbejte na ochranu sluchu, může dojít k jeho nevratnému poškození.

#### Obsah balení

ovládací modul	1 ks
dálkové ovládání	1 ks
kabeláž	1 ks
prodlužovací kabel ovladače	1 ks
pojistka	2ks
držák ovladače	1ks

#### Popis

Zřízení je kombinací výstražného a propagandistického systému, která umí přehrát soubor v MP3 formátu z USB nebo microSD slotu a Bluetooth připojení. Obsahuje více druhů poplachových zvuků a může pracovat se dvěma světly. A tlačítka na dálkovém ovladači jsou podsvícena. Jde o zařízení s ochranou proti zkratu a ochranou proti přepólování, s jednoduchou instalací, pohodlnou obsluhu a stabilním výkonem. Tento výstražný systém je vhodný pro využití ve vozidlech např. pro organizační činnost.

Tlakový reproduktor lze umístit samostatně nebo do střešní majákové rampy.

#### Obsluha dálkového ovládání

Power (ON / OFF)

Stisknutím aktivujete zařízení a podržením tohoto tlačítka po dobu 3 sekund zařízení vypnete.

Nastavení hlasitosti mikrofonu: Stiskněte boční tlačítka mikrofonu a k tomu tlačítka VOL+ nebo VOL-.

MP3/Bluetooth funkce: stiskněte na 5s tlačítka MP3 pro spuštění/vypnutí funkce MP3/Bluetooth.

Na vašem telefonu lze pak nalézt a spárovat pod jménem Bluetooth zařízení „SUNGDOFE“

Opětovným stiskem tlačítka pak lze přepínat mezi mezi USB/SD/Bluetooth. Hlasitost přehrávání lze upravit pomocí tlačítek VOL+ a VOL-.

Předvolba výstražného systému WA.WA, v režimu USB/BT přehrávání slouží jako nastavení hlasitosti směrem dolů.

Předvolba výstražného systému AUTO, v režimu USB/BT přehrávání slouží jako nastavení hlasitosti směrem nahoru.

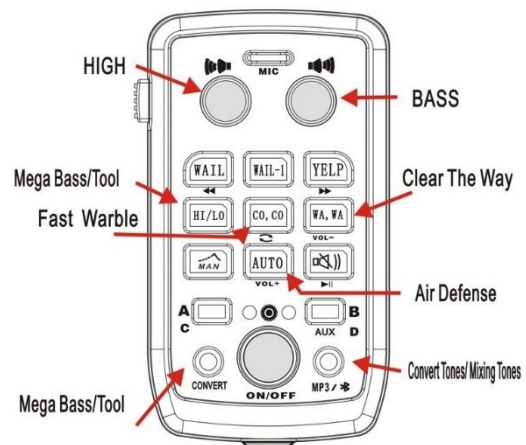
Předvolba výstražného systému YELP, v režimu USB/BT přehrávání slouží jako přeskočení na další skladbu

Pod podmínkou přeskočení na další skladbu je že na USB bude uloženo více skladeb.

tlačítko aktivujete nebo deaktivujete MP3 přehrávač.

Tlačítko „A“ aktivace či deaktivace světelného zdroje A

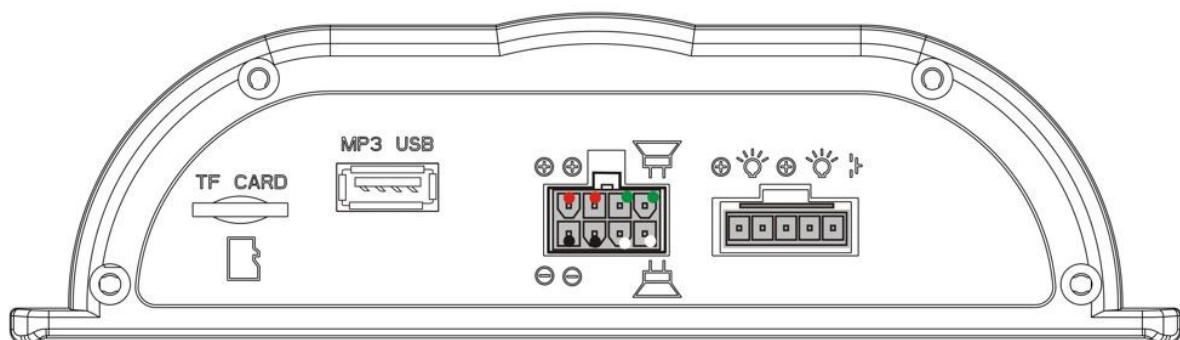
Tlačítko „B“ aktivace či deaktivace světelného zdroje B



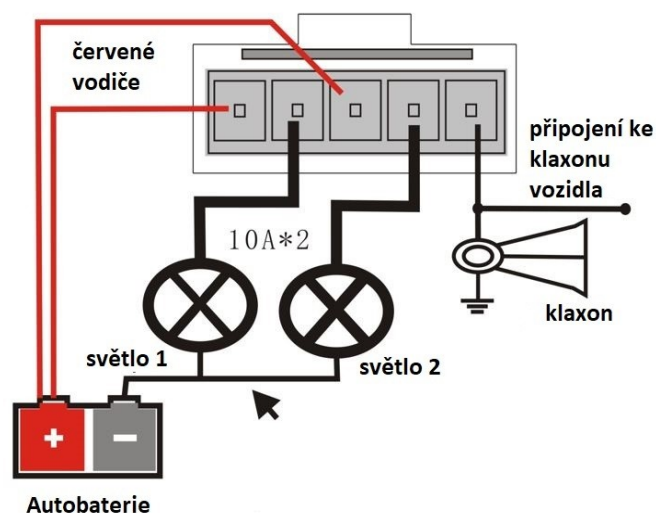
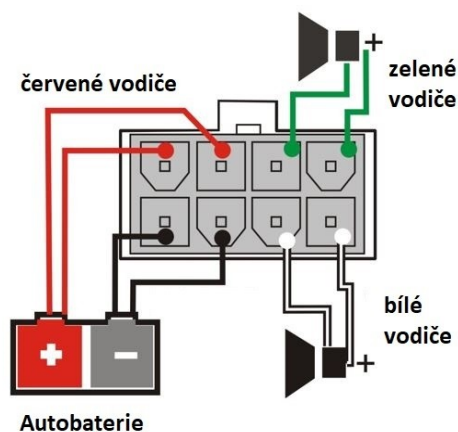
## Poznámky k instalaci

1. Pracovní napětí pro hlavní jednotku je DC 10.5V ~ 13,8V. Ujistěte se, že napětí vozu je shodné s tímto zařízením před instalací.
2. Napájení připojte až si budete jisti že všechny kabely jsou pevně spojeny.
3. Hlavní jednotku je třeba instalovat mimo žár, vlhko a prach.

## Hlavní jednotka



## Schéma zapojení:



## Technické parametry

napájecí napětí: 12 V

výstupní výkon: Max. 200 W

impedance reproduktoru: 8 Ohmů

provozní teplota: od - 30 do + 60° C

rozměry modulu: 175 x 145 x 50 mm

Výrobek instalujte v souladu platnou legislativou ČR popř. EU a s požadavky výrobce vozidla. Montáž svěřte odbornému servisu. Výrobek je z právního hlediska po instalaci pevnou součástí automobilu.

**VAROVÁNÍ:** Výrobek nerozebírejte. V případě, že výrobek rozeberete, tak již nebude možné uplatnit záruku. Tento výrobek není dětská hračka, uložte jej mimo dosah dětí, stejně tak i obalový materiál.

Výrobce/dovozce: Stualarm import, s.r.o. Na Křivce 30, Praha 10

