

808CP07

Adaptér bezdrátový CarPlay pro rádia OEM

Představení funkce produktu

◆ Změňte původní způsob kabelového připojení CarPlay, rozlučte se s připojením datovým kabelem, bezdrátový přenos přináší pohodlnější zážitek z připojení. Když používáte Apple CarPlay, automaticky se připojí, když vstoupíte do vozu.

Tento adaptér je určen pro iPhone k bezdrátovému použití Apple CarPlay na továrním multimediálním systému automobilu, který má kabelové Apple CarPlay.

Jak zkontrolovat, zda auto má nebo nemá Apple CarPlay, najdete na další stránce.

NENÍ však do každého auta s vestavěným CarPlay tento adaptér bude pasovat. Pokud se při používání adaptéru vyskytne nějaký problém, neváhejte nás kontaktovat.

Parametry specifikace produktu

- ◆ Pracovní napětí 5V
- ◆ Připojení: Bluetooth + Wifi
- ◆ Adaptivní rozlišení: Adaptivní.

Kompatibilní model auta a telefon

◆ Dotaz na kompatibilní modely automobilů:

<https://www.apple.com/iOS/car-play/available-models/>

Podpora systémů iPhone 6 a vyšších, vhodných pro verzi iOS 10 a vyšší.

Kompatibilní s modely iPhone: <https://www.apple.com.cn/cn/>

Ověření že vůz má Apple CarPlay.

1. Připojte iPhone (se systémem iOS 10 nebo novějším) do USB portů automobilu pomocí originálního továrního lightning kabelu. Pokud se na iPhonu objeví upozornění, jak je uvedeno níže, že vaše auto má i Apple CarPlay.
2. Pokud je v nabídce autorádia ikona CarPlay, znamená to, že váš vůz má vestavěný Apple CarPlay.

Allow Contacts and Favorites Sync?

Your car may request your contacts, phone favorites, and recent phone calls over Bluetooth. Do you wish to allow this?

Don't Allow

Allow



nebo

3. Požádejte o pomoc svého prodejce vozu o ověření, zda vůz je vybaven Apple CarPlay

Co je v krabici

Bezdrátový adaptér *1 USB kabel (Typ-C na A) *1 USB kabel (Typ-C na C) *1 Uživatelská příručka *1

Způsob připojení produktu

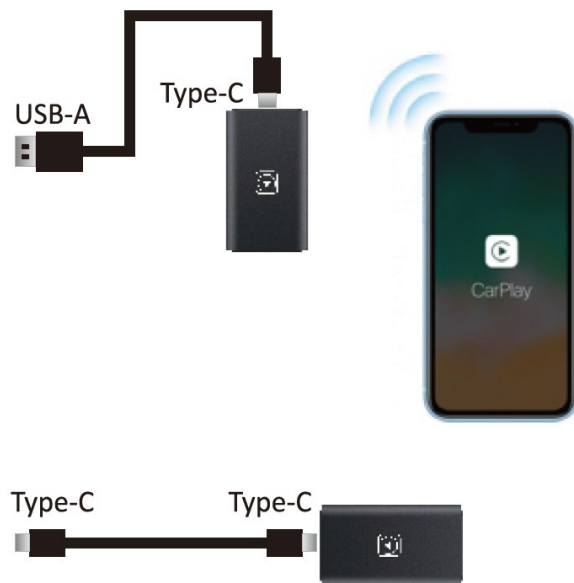
Připojte dongle k
portu USB hlavní
jednotky automobilu

Telefon je připojen
bezdrátově.

1. Připojte USB
dongle k USB portu
vozidla, klikněte na
Hledat a zapněte
iPhone Bluetooth &
Wifi, poté spárujte s
Bluetooth s názvem
„CarPlayBox-****“

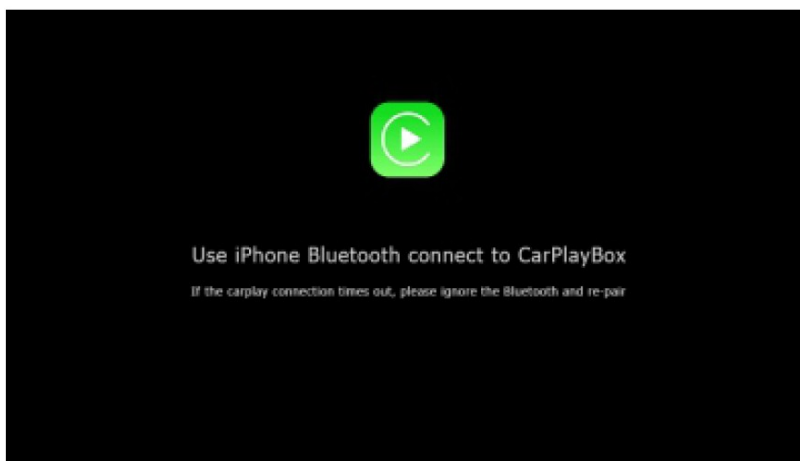


or

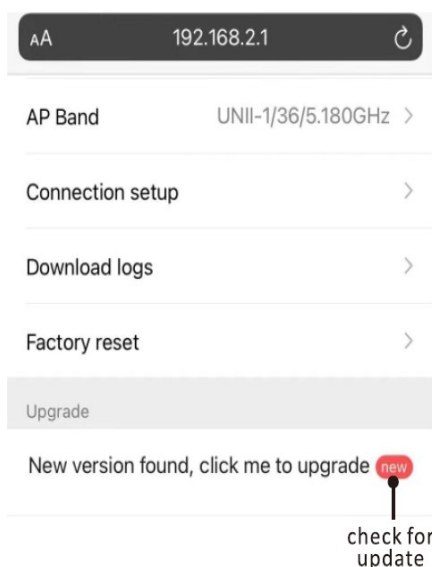


2. Klikněte na signál Bluetooth iPhone, který se zobrazí na obrazovce auta „Pair-Allow-Use CarPlay1“, spárujte a připojte se k Bluetooth rozhraní iPhone a poté začněte používat bezdrátové Apple CarPlay.

Poznámka: Pokud se výše uvedená metoda úspěšně nepřipojí. Můžete zapnout iPhone Bluetooth & Wifi vyhledávání signálu Bluetooth zobrazeného na obrazovce auta a kliknutím na něj se připojit.



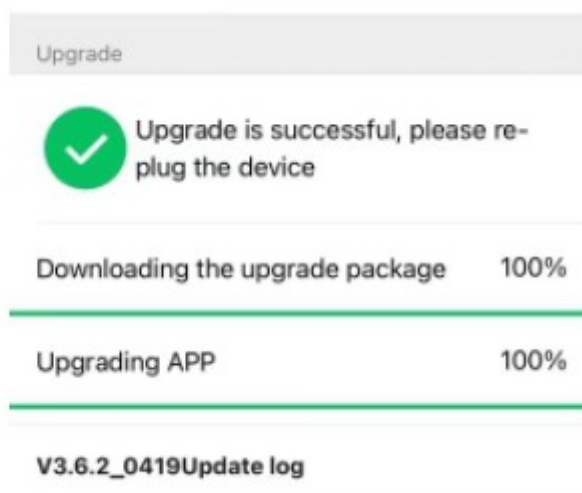
Online instrukce k upgradu



iPhone Wifi se připojte k hardwarovému klíči Wifi zadejte 192.168.2.1 v prohlížeči iPhone.

Poznámka: Musí to být iPhone a iPhone který se může připojit k síti.

- Jak aktualizovat
- Pokud se váš iPhone připojuje k bezdrátovému CarPlay, zadejte v prohlížeči iPhone 192.168.2.1 a poté klepněte na „NOVÉ“, pokud je k dispozici aktualizace
- Pokud se váš iPhone nemůže připojit k bezdrátovému CarPlay, připojte se k WiFi síti adaptéru [CarPlayBox.****] manuálně
- Naskenujte prosím QR kód pro vstup do rozhraní OTA upgradu





ZÁRUČNÍ LIST

CERTIFICATE of Warranty

Výrobek - značka:	CARCLEVER
	808CP07
Výrobní číslo/serial no.:	
Datum prodeje:	
	----- razítko a podpis prodeje

stualarm[®]
car audio&GSM

Výrobce/dovozce: Stualarm import, s.r.o. Na Křivce 30, Praha 10

