

Popis a funkce aplikace e-SPY

I. Stažení aplikace:

Na platformě IOS otevřete "App Store" mobilního telefonu Apple a dáte vyhledat "e-SPY"

Na platformě Android otevřete "Google Play" mobilního telefonu a dáte vyhledat "e-SPY"

Heslo:

Po úspěšné instalaci APP poprvé otevřete APP. Systém automaticky přiřadí jednotku alarmu. Po úspěšném skenování se zobrazí pole pro zadání hesla pro zadání hesla. Zadejte počáteční heslo "888888". Po úspěšném spárování hesla se APP spojí s jednotkou alarmu.

Poznámka:

(1) Při porovnávání hesla se ujistěte, že je zapnuta funkce Bluetooth mobilního telefonu.

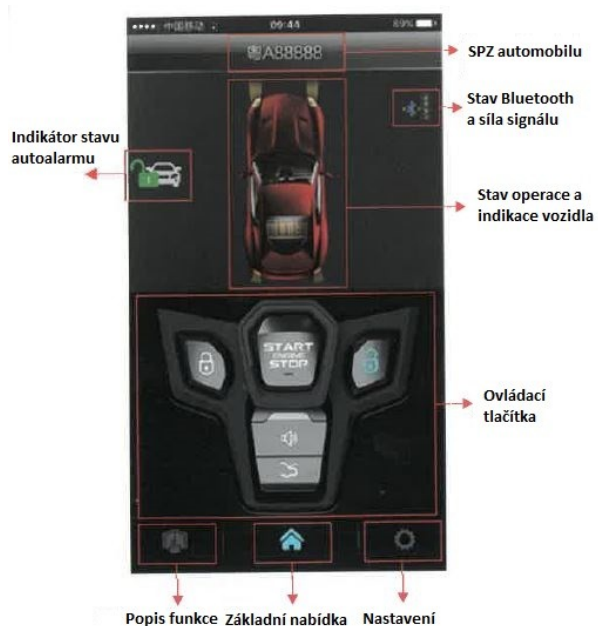
(2) Po prvním úspěšném spárování hesla změňte heslo, které si snadno zapamatujete. Zvolte položku "Změnit heslo" na liště nastavení.

Resetování hesla APP

Počáteční heslo APP je "888888". Po úspěšném spárování je majitel požádán o změnu hesla v aplikaci, které je snadno zapamatovatelné. Tovární heslo se nedoporučuje pro dlouhodobé použití, protože tovární heslo je veřejné heslo. SPY nebude zodpovědný za ztrátu vozu. Poté, co vlastník změní heslo a případně zapomene heslo, majitel může obnovit heslo na "888888" následujícím způsobem:

Metoda: Stiskněte tlačítko učení hlavní jednotky 5krát nepřetržitě během 8 sekund, pak siréna pípne po dlouhou dobu a aplikace se automaticky obnoví na "888888"



四、 Základní rozhraní aplikace:





Funkce:



1. Otevřením aplikace pokaždé vstoupíte do rozhraní domovské stránky.
2. Registrační značka (SPZ) – Registrační značku lze upravit pomocí rozhraní nastavení.
3. Stav Bluetooth a síla signálu - dynamické zobrazení připojení a odpojení Bluetooth; síla signálu, zobrazení síly signálu Bluetooth.
4. Zobrazení funkčního stavu - zobrazí aktuální stav vozidla (včetně zajištění, odjištění, nalezení vozu a startu)
5. Provozní stav, indikace vozidla --- Když probíhá operace, směrová světla blikají; když se dveře odemknou, ukáže se, že se dveře odemykají, a když je kufr uvolněn, ukáže se, že se kufr uvolňuje.


6, Ovládací rozhraní tlačítek:



① Stiskněte tlačítko  1x, směrová světla 1x bliknou, telefon 1x pípne; hlavní jednotka uzamkne zámek a tlačítko změní  barvu.



② Stiskněte tlačítko  1x, směrová světla 2x bliknou, telefon 2x pípne, hlavní jednotka odemkne zámek, tlačítko změní  barvu

③ Stiskněte tlačítko  1x, dialogové okno vyskočí, **chcete nastartovat vozidlo? Pokud vozidlo úspěšně nastartuje, tlačítko změní barvu.**

Poznámka: Pokud motor vozidla běží, stiskněte tlačítko  1x, dialogové okno vyskočí, **chcete vypnout motor vozidla?** Po potvrzení se motor vozidla vypne, a tlačítko  změní barvu.

④ Stiskněte tlačítko  1x, dialogové okno vyskočí, **chcete otevřít kufr vozidla?** Po potvrzení se kufr otevře, ikona kufru 3x zabliká se zvukovým signálem. Tlačítko kufru změní barvu, na dobu 3s.

⑤ Stiskněte tlačítko  1x, směrová světla 10x zablikají k aktivaci vyhledání vozidla. Tlačítko  změní na 10s barvu.


Poznámka: pokud během vyhledávání vozidla stisknete 1x tlačítko , směrová světla přestanou blikat. Tlačítko změní barvu po 10s. 

7, Popis funkce - Podrobnosti o provozní funkci APP


8, Domovská stránka - provozní rozhraní. Otevřením aplikace pokaždé vstoupíte do rozhraní domovské stránky.

9, Nastavení rozhraní – zobrazuje rozhraní pro nastavení funkcí.

五、 Stav Bluetooth a síla signálu:



Bluetooth není připojen



Připojení Bluetooth (síla signálu je zobrazena čtyřmi tečkami)


六、 Indikace stavu funkce:



Odemknuto



Zamknuto



Otevřené dveře



Vyhledání vozidla



Startování

七、 Nastavení rozhraní:

1. Indukční zámek - zamknutí/odemknutí – při přiblížení vzdálenost je zobrazena nastavitelným ukazatelem, vzdálenost ($L = 0$ to $h = 5m$)

① Když je mobilní telefon v rozsahu vzdáleností, auto se odemkne a alarm deaktivuje

② Když je mobilní telefon mimo dosah, auto se zamkne a alarm aktivuje

2. Funkce zamknutí / odemknutí zatřesením mobilního telefonu

--když aktivujete tuto funkci, funkce indukce (přiblížení)

se automaticky vypne a vyskočí okno pro výběr síly zatřesení.

① Zatřesením telefonu dojde k aktivaci alarmu,

Mobilní telefon vydá zvuk zatřesení.

②Zatřesením telefonu dojde k deaktivaci alarmu,
Mobilní telefon vydá zvuk zatřesení.

3、Zvuk operace ---Po zapnutí této funkce, když ovládáte funkční tlačítka "Lock" nebo "Unlock", mobilní telefon vydá odpovídající zvuk. Například, aktivace alarmu 1x, aktivace alarmu 2x.

4、Upravit heslo – kliknutím upravíte heslo zařízení a uložíte ho.

5、Registrační značka – kliknutím nastavíte nebo upravíte registrační značku a synchronizujete ji s rozhraním domovské stránky.

6、Informace o verzi APP – informace o verzi aplikace.