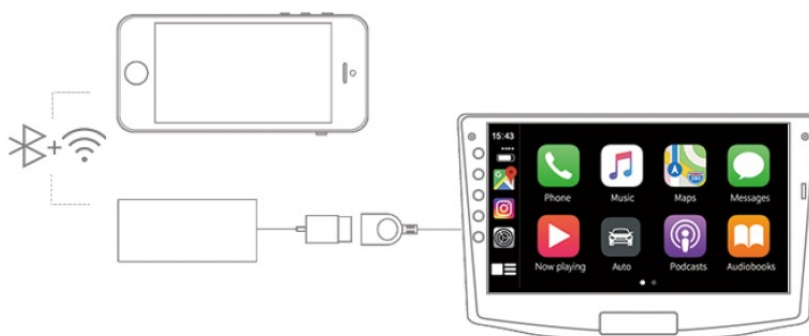


808CP03

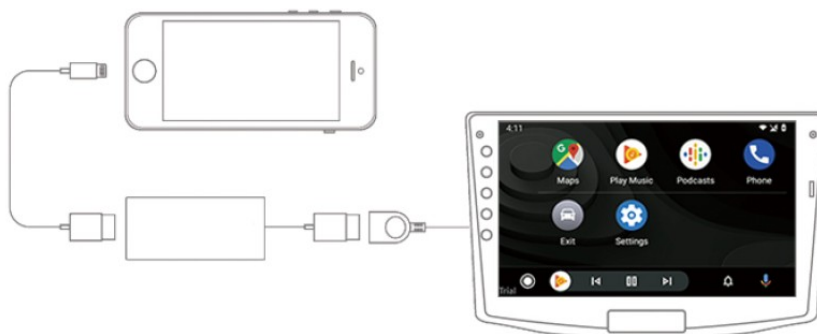
Adaptér bezdrátový CarPlay pro rádia s operačním systémem Android

Možnost připojení

iPhone connection (wireless & wired)



Android phone connection (wired)



Technické parametry

◆ Vstup DC 5V 1-2,1A Výstup DC 5V 0,8-2A

◆ Spotřeba energie: 0,25 W

◆ Kompatibilní rozlišení:

Poměr obrazovky			
Rozlišení	800*480/1024*600/ 1280*720/1920*1080	768*1024/800*1280/ 1080*1920	1280*480

Rozsah aplikace

- ◆ Podporujte systémy iPhone 5 a vyšší, použijte IOS 10 nebo vyšší.

Podpora telefonů s funkcí Android AUTO.

- ◆ Podporované modely aut

Autorádio Android 4.2 a vyšší.

Stáhněte a nainstalujte APK

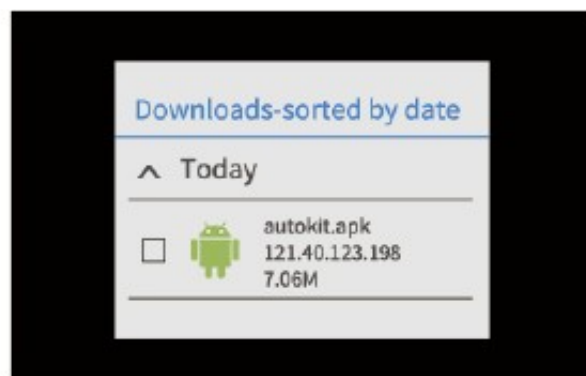

Adresa pro stažení APK: <http://121.40.123.198:8080/Autokit/Autokit.apk>

Metoda 1: Stažení souboru APK do prohlížeče auta

1. Klikněte na prohlížeč na autě, zadejte odkaz ke stažení a stáhněte si APK.

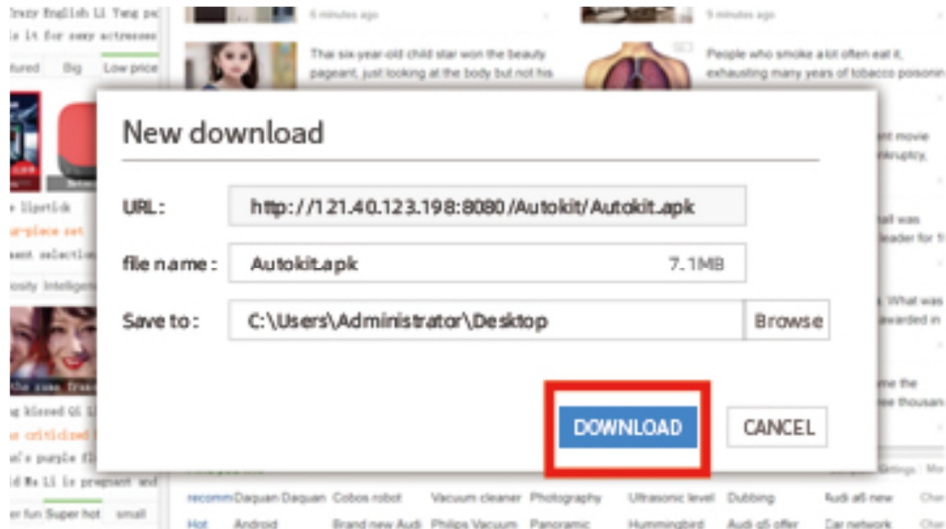


2. Kliknutím na "Download Directory" vyhledejte stažený soubor APK a klikněte na Install.

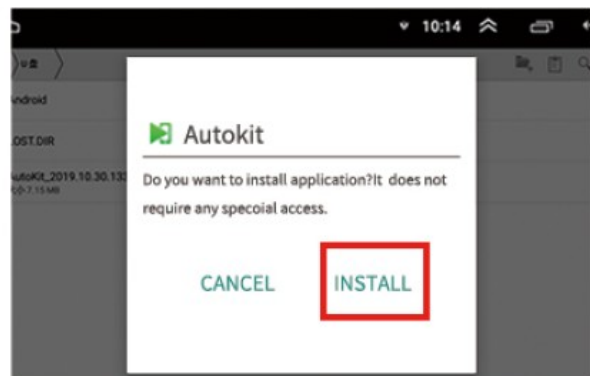



Metoda 2: Stáhněte si soubor APK do počítače, zkopírujte jej na USB flash disk a nainstalujte.

1. Zadejte adresu pro stahování do prohlížeče počítače, stahujte soubor APK do počítače a zkopírujte jej na USB flash disk.

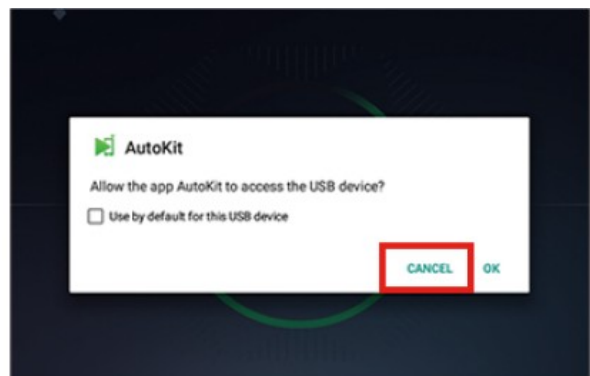
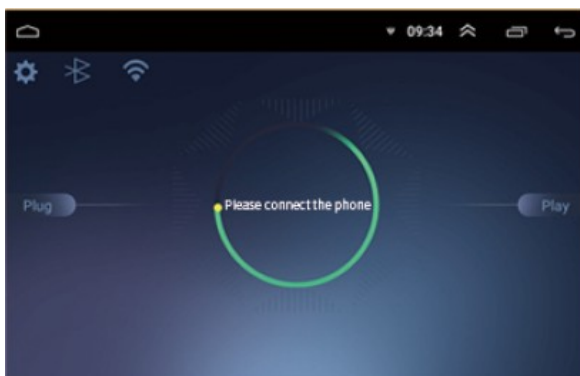


2. Vložte U disk do USB rozhraní auta, najděte adresář U disku ve "Správci souborů" a kliknutím na soubor APK jej nainstalujte

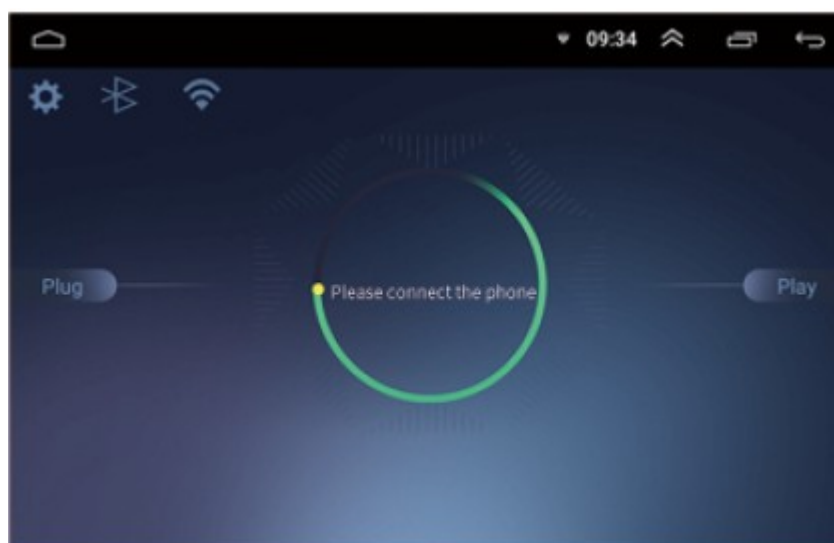


Bezdrátový dongle (Bluetooth % Wifi a připojení USB kabelem)

1. Nejprve klikněte do souboru APK a podle pokynů připojte modul do USB autorádia.



2. Otevřete Wifi a Bluetooth mobilního telefonu. Najděte signál AutoKit na rozhraní Bluetooth, klikněte a potvrďte pro použití CarPlay.



Drátový dongle (připojení USB kabelem)

1. Připojte modul do USB autorádia.
2. Připojte iPhone k produktu pomocí telefonního kabelu a můžete vstoupit do CarPlay.

Poznámka: Kabelový dongle nemůže používat připojení Bluetooth a Wifi

Popis ikony rozhraní APK



Můžete si vybrat pracovní režim a jazyk; zkontrolujte Datum verze; Online upgrade atd.




Můžete zkontrolovat signál připojeného telefonu. Pokud potřebujete znovu spárovat signál Bluetooth, stiskněte a podržte ikonu signál, abyste jej odstranili.

Android Auto (připojení datovým kabelem USB)

Android Auto

1. Z Google Play si stáhněte a nainstalujte Android Auto,
2. Zkontrolujte operační prostředí Android Auto. A aktualizujte služby Google.
3. Připojte kabel USB.



Více:

Carplay: <https://www.apple.com/ios/carplay/>

Android Auto: <https://www.android.com/auto/>

Poznámka Použijte prosím původní datové připojení mobilního telefonu. To je velmi důležité.

Zde může být uvedena ochranná známka jiné společnosti, obrázek se může lišit od skutečného, prosím převažujte v naturáliích, specifikace produktu se mohou změnit bez upozornění.

Produktová dceřiná společnost App, produktové balení získává Download.

Výrobce/dovozce: Stualarm import, s.r.o. Na Křivce 30, Praha 10

