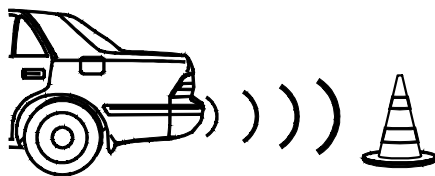


Bezdrátový parkovací systém s LCD displejem, 4 senzory PS4w Uživatelská příručka



● Popis tlačítek



● Popis

Systém se aktivuje zařazením zpátečky a detekováním překážky za vozidlem. Překážka je diagnostikována 4 senzory a informace o ní se poté zobrazuje na LCD monitoru.

● Klíčové vlastnosti

- Systém se automaticky zapne po zařazení zpátečky
- Senzory snímají vzdálenost od překážky od 2,5 m do 0,3 m
- Zvuk bzučáku lze vypnout
- Displej komunikuje s ústřednou bezdrátově

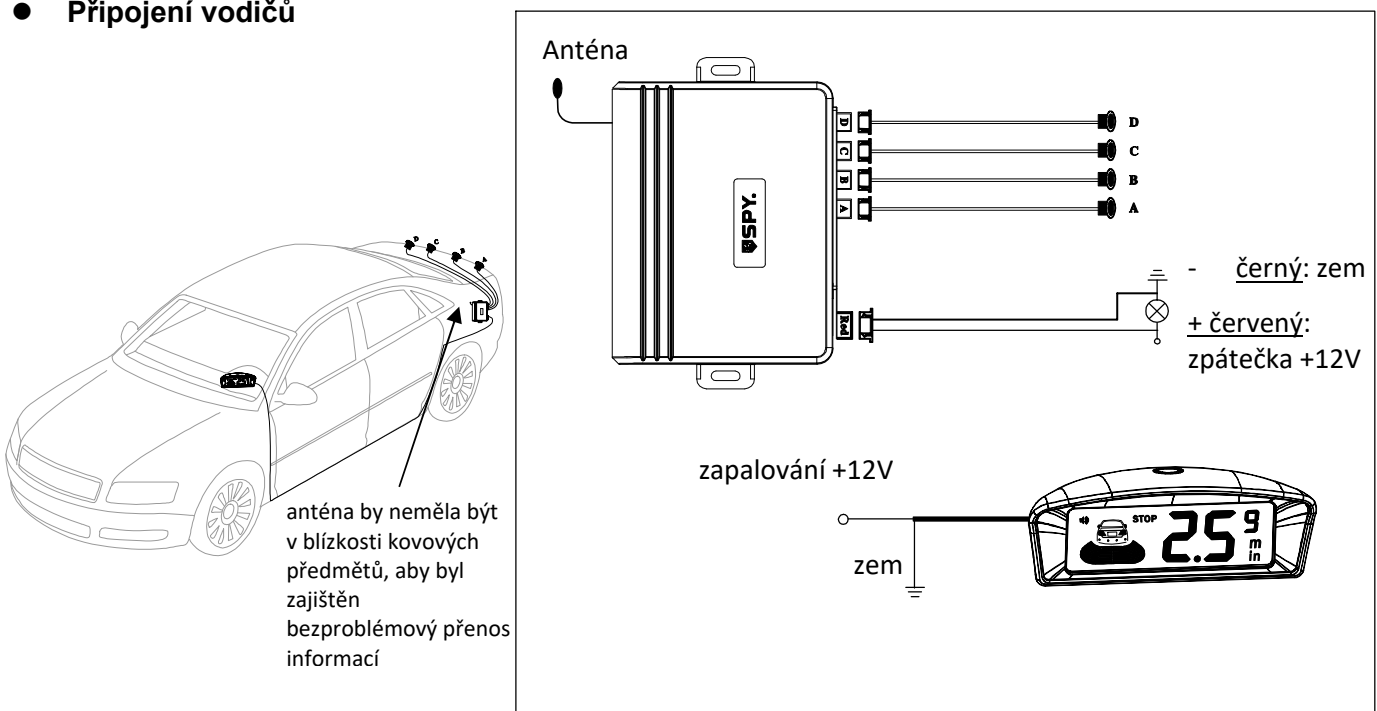
● Obsah balení

- 4 čidla
- Řídící jednotka
- LCD monitor kabelem
- Kabely: 4 kabely pro čidla, napájecí kabeláž
- 1 vrták otvorů pro senzory
- 1 příslušenství
- 1 uživatelská příručka

Technické parametry parkovacích senzorů

Napájecí napětí	10.8V ~ 15V (12V normální)
Proudový odběr	<= 100 mA
Provozní teplota	-30 ~ +80 °C
Max. odběr	2 W
Dosah čidel	30 cm min. 250 cm max
Hlasitost bzučáku	70 ~ 80dB

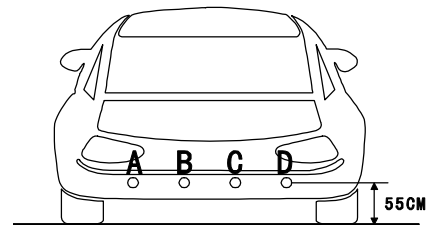
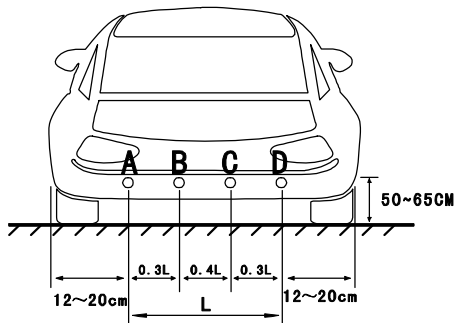
● Připojení vodičů



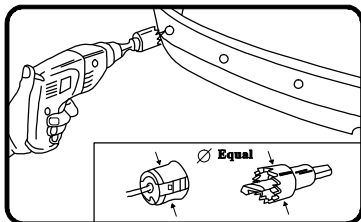
● **Poznámka**

1. Systém je určen jen do vozidel s palubním napětím 12V
2. Systém by měl být instalován kvalifikovaným technikem
3. Ujistěte se, že všechny kabely jsou správně zapojeny, aby nedošlo k poškození systému
4. Připojené vodiče přelepte izolační páskou
5. Po dokončení instalace proveďte první test.

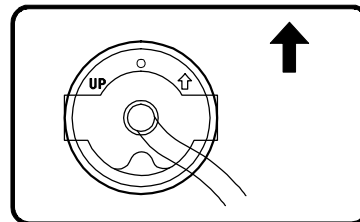
● **Instalace čidel**



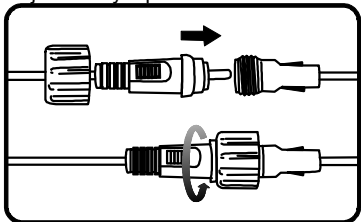
Čidla by měly být instalovány do výšky mezi 50 - 65cm. Optimální výška čidel je 55cm.



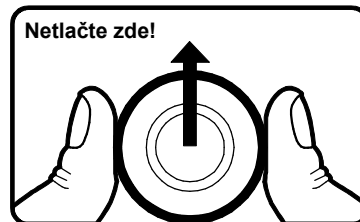
Před vyvrtáním otvorů se ujistěte, že průměr vrtáku je shodný s průměrem čidel.



Značka UP na zadní straně čidel, by měla směřovat nahoru jako na obr.



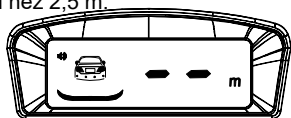
Zapojte vodotěsné konektory čidel



Při instalaci držte čidla jako na obrázku.

● Zobrazování informací na monitoru

Když za vozidlem není žádná překážka nebo je ve větší vzdálenosti než 2,5 m.




Když je překážka ve vzdálenosti od 2,59 do 2 m.



Když je překážka ve vzdálenosti od 1,99 do 1,5 m.



Když je překážka ve vzdálenosti od 1,49 do 1 m.



Když je překážka ve vzdálenosti od 0,99 do 0,7 m.




Když je překážka ve vzdálenosti od 0,69 do 0,5 m.



Když je překážka ve vzdálenosti od 0,49 do 0,3 m.



Pokud je překážka v menší vzdálenosti než je 0,3 m zobrazí se nápis „STOP“.

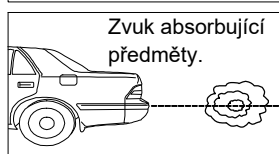
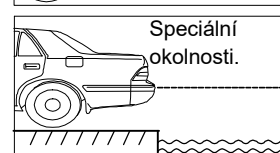
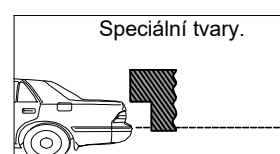
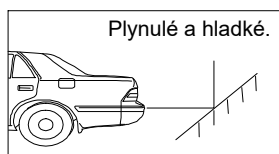


POZOR!

V následujících situacích může dojít k selhání nebo překážka nemusí být detekována:

- V případě, že překážka není úplná nebo má velmi nepravidelný tvar
- V případě, že je překážka velmi hladká nebo reflexní (sklo nebo zrcadlo), zejména v případě, kdy je souběžně s karosérií vozidla

- V případě stisknutí tlačítka na LCD po dobu delší než 10s dolže ke změně metrů na palce



Výrobek instalujte v souladu platnou legislativou ČR popř. EU a s požadavky výrobce vozidla. Montáž svěřte odbornému servisu. Výrobek je z právního hlediska po instalaci pevnou součástí automobilu.

VAROVÁNÍ: Výrobek nerozebírejte. V případě, že výrobek rozeberete, tak již nebude možné uplatnit záruku. Tento výrobek není dětská hračka, uložte jej mimo dosah dětí, stejně tak i obalový materiál.

Výrobce/dovozce: Stualarm import, s.r.o. Na Křivce 30, Praha 10

