

**IC-2405PNBL**

**LCD monitor  
s úhlopříčkou 24 palců  
hydraulickým držákem**



**Uživatelská příručka**

Před prvním použitím tohoto zařízení si prosím pečlivě přečtete tuto příručku.

## Upozornění k provozu zařízení

Přečtěte si prosím pozorně všechna upozornění a instrukce, které jsou uvedeny v této příručce. Tuto příručku si také uschovejte pro pozdější potřebu.



### VAROVÁNÍ

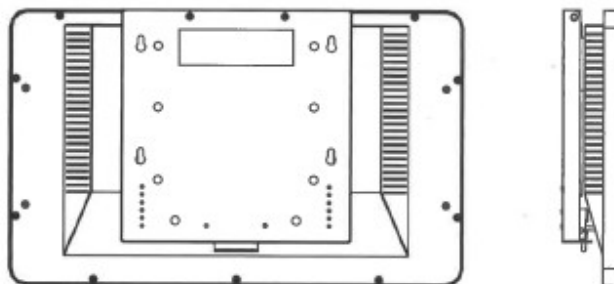
	<p>Obrazovka musí být umístěna mimo zorné pole řidiče.</p>		<p>Zařízení nemontujte na místa, kde by mohlo bránit vystřelení airbagu nebo bezpečnému řízení vozidla. Vyhněte se také místům, kde by se zařízení mohlo stát nebezpečným při prudkém brždění nebo nehodě.</p>
	<p>Nezkoušejte zařízení sami opravit. V případě poruchy vždy vyhledejte autorizované servisní středisko.</p>		<p>Dávejte pozor na tekutiny ve vozidle. Pokud byste vy nebo děti omylem vylili jakoukoli tekutinu do zařízení, ihned zastavte u krajnice a vypněte motor, abyste odpojili zařízení od napájení. Zařízení vysušte ručníkem a nezapínejte jej, dokud úplně nevyschne, nebo dokud jej nenecháte prohlédnout v autorizovaném servisu.</p>
	<p>Dbejte, aby nedošlo k poškození obrazovky přístroje nadměrným tlakem nebo pádem předmětu na obrazovku. Při tomto poškození nelze uplatnit záruku.</p>		<p>Obrazovku čistěte hadříkem navlhčeným čistou vodou. K čištění nepoužívejte žádné čisticí prostředky a chemikálie. Většinou stačí k vyčištění suchý hadřík!</p>
	<p>Připojením více než jednoho zařízení do zdířky zapalovače v automobilu by mohlo dojít k jejímu přetížení nadměrným proudem.</p>		<p>Sledování obrazovky po delší dobu při vypnutém motoru může způsobit vybití baterie ve vozidle.</p>



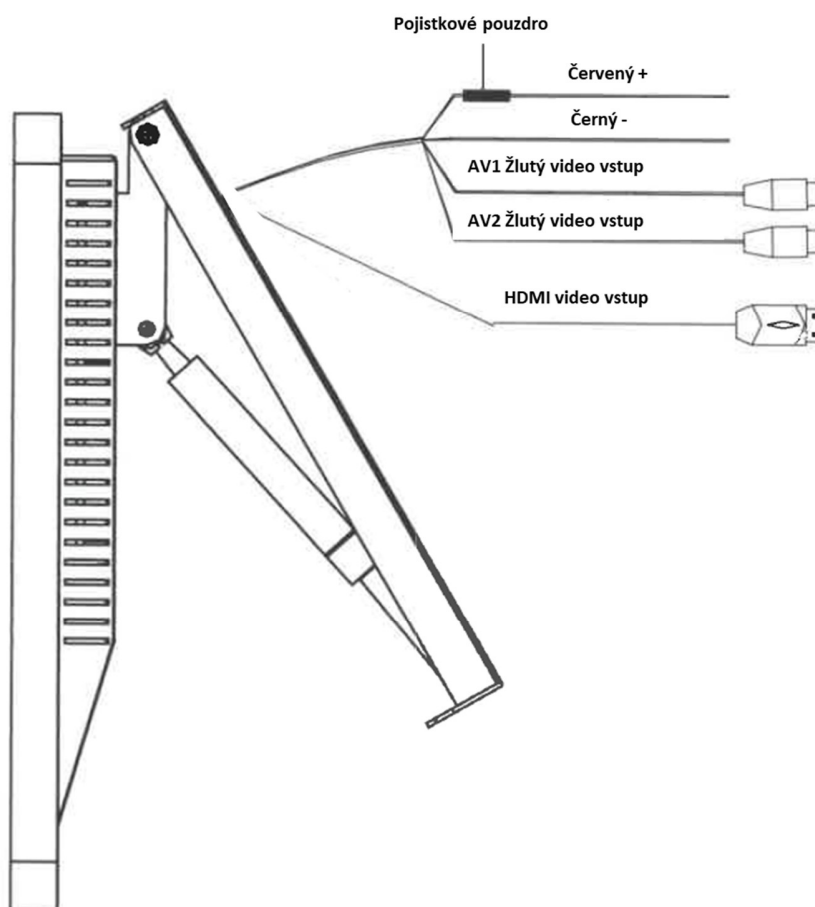
### UPOZORNĚNÍ

	<p>Kvalitní instalaci zařízení může provést jen kvalifikované a certifikované servisní středisko.</p>		<p>Zařízení nepoužívejte za bouřky, mohlo by dojít k jeho poškození.</p>
	<p>Zařízení je navrženo k připojení na stejnosměrné napětí 12-24V. Není možno jej využívat při jiném napětí.</p>		

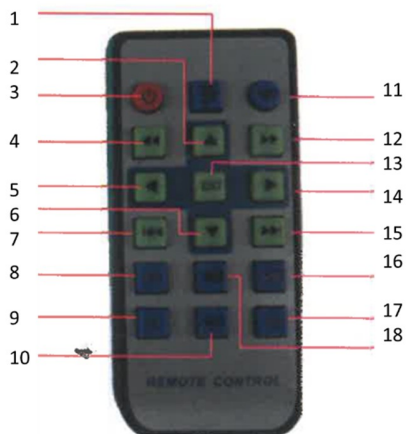
## 1. Vnější pohled



## 3. připojení monitoru



## 2. Funkce tlačítek dálkového ovládání



1. Video vstup AV1/AV2/HDMI	10. Menu
2. Pohyb nahoru	11. USB/SD
3. Zapnout / Vypnout	12. Přetáčení vpřed
4. Přetáčení vzad	13. Potvrzení
5. Snížit hodnotu	14. Zvýšit hodnotu
6. Pohyb dolů	15. Přeskočit vřed
7. Přeskočit zpět	16. Odepnutí zvuku
8. Exit - Odchod	17. Hlasitost +
9. Hlasitost -	18. Přehrát / Pauza

Některé funkce na dálkovém ovládání nejsou podporovány

## 3. Technické specifikace a funkce

Typ	24“palců
Rozlišení	1920 x 1024
Video formát	PAL / NTSC
Napájení	9-33 V DC
Pracovní teplota	-10 – +60°C
Spotřeba	45W max
Rozměr bez držáku	610x381x48mm
Váha	9,5kg

## 4. Součást balení

- 1x Monitor
- 1x Dálkový ovladač
- 1x Sada šroubů

## 5. Upozornění

1. Při zapojování dbejte na správnou polaritu vodičů.
2. Zařízení skladujte na suchém a chladném místě.
3. Uvnitř přístroje může vzniknout vysoké napětí, a proto nikdy nesundávejte kryt přístroje

Výrobce/dovozce: Stualarm import, s.r.o. Na Křivce 30, Praha 10

