

MIRRORLINK USB

Modul zrkadlenia displeja telefónu na AV monitore, rádiu MIRRORLINK USB

Používateľská príručka

Technické údaje	
Názov	Mirrorlink USB
Mobil	iPhone 5/5C/5S/6/6Plus/6S/6SPlus/SE/7/7Plus
	Samsung/HTC/SONY... Podporuje 80% Android mobilov
OS mobilu	IOS od 8.0 a Android od 4.2
Funkcie	Cez „Lightning“ alebo USB kábel a AV kábel do AV vstupu rádia
Napájanie	12V alebo 5V 1A
Rozmery	65,6 x 26,6 x 89,2 mm
Materiál	Alumínium
Konektor	Napájací a AV výstup 1x, mikro USB 5V vstup 1x, USB vstup 1x
Teplota	-20°C - 80°C
Príslušenstvo	Hlavná kabeláž 1x, audio kábel 1x, USB/mikro USB kábel 1x

Poznámka

1. Zariadenie podporuje iba ovládanie na obrazovke telefónu
2. Používajte iba 12V alebo 5V napájacie napätie
3. Zariadenie zaznamenáva iba 5 telefónov iPhone, ak nemôžete zrkadliť nový iPhone, obráťte sa na distribútora, aby ste získali softvér na obnovenie.
4. iPhone prešiel testom a pracuje so systémom na 100%. Na trhu je mnoho mobilov s OS Android, ktorých kompatibilitu nezaručujeme, ak sa stretnete s nekompatibilitou prosím kontaktujte predajcu.

iPhone

1. Pripojte iPhone so zariadením pomocou USB kábla
 2. Zvoľte „Dôverovať“ tomuto zariadeniu“
 3. Pre prvé pripojenie iPhone bude je potrebné čakať 5 sekúnd na zrkadlenie telefónu na obrazovke
- Pri druhom pripojení potrebujete iba 2 sekundy

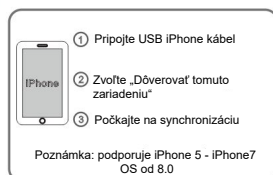
Android

1. Zapnite mód USB ladenia (USB Debugging)
2. Pripojte pomocou USB kábla a kábla MIC zariadenie s telefónom
3. Počkajte 2 sekundy na zrkadlenie telefónu

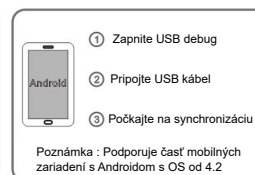
Ako zapnúť USB mód ladenia v Android systéme?

Krok 1 : Kliknite na Aplikácie-Nastavenie-Možnosti pre vývojára-USB ladenie.
Krok 2 : a) Kliknite na Aplikácie-možnosti vývojára-O zariadení-číslo zostavy
b) Kliknite na Číslo zostavy – viac krát až pokiaľ sa nezobrazí správa „vstúpili ste do nastavení vývojára“
c) Kliknite o krok späť a nájdete položku Možnosti vývojára – USB ladenie.
Krok 3 : Ak sa stále nezobrazí USB ladenie, nájdite postup pre Váš telefón v návode na telefón, alebo na internete.

Ako povoliť ladenie USB v samsungu Galaxy S4

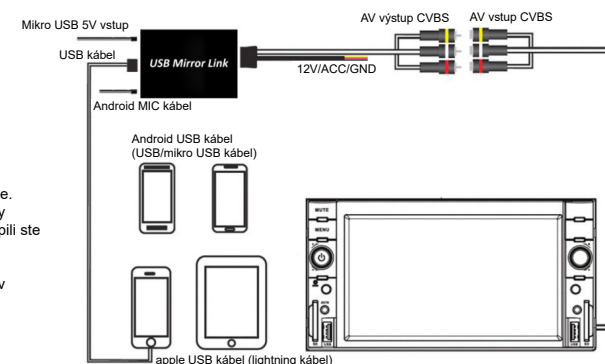


iPhone



Android phone

Schéma zapojenia



Poznámka

1. Pre zrkadlenie so zvukom pri iPhone je potrebný iba originálny USB kábel.
2. Pre zrkadlenie so zvukom pri Androide je potrebný originálny USB kábel a MIC kábel
3. Ak váš iPhone inštaluje veľa aplikácií alebo video rozlíšenie je veľmi vysoké, môže to spôsobovať malý časový posun obrazu a zvuku. Problém vyriešite pripojením originálneho USB kábla a kábla MIC.
4. Ak máte akékoľvek problémy počas používania, prosím kontaktujte svojho predajcu.