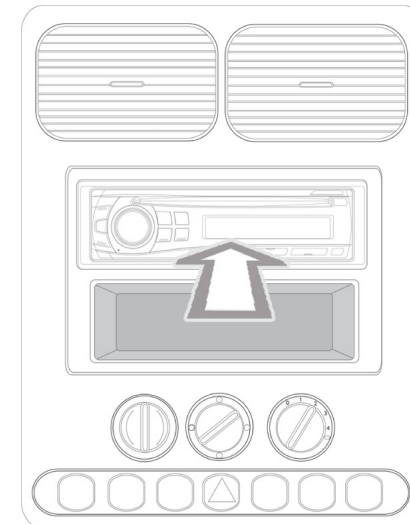
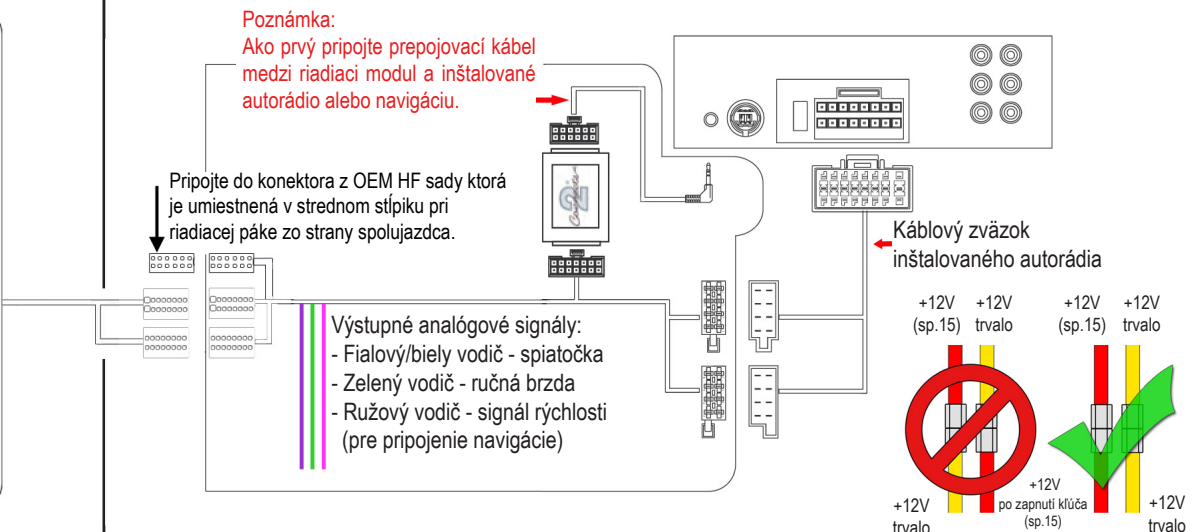
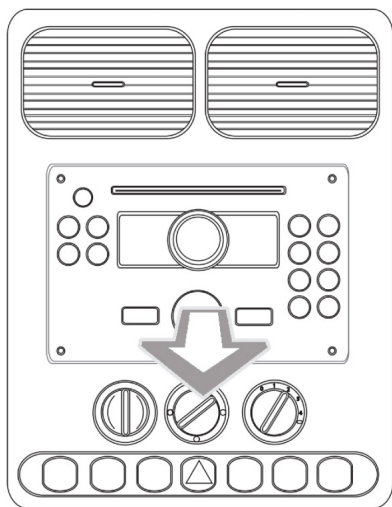


INŠTALAČNÝ NÁVOD

Adaptér pre pripojenie autorádia a ovládania z volantu
HONDA CR-V (2012->)



Určené pre automobily:

HONDA CR-V (2012->)

Podporuje ovládanie Hands free tlačidla na volante

Nastavenie hodín a dátumu:

1. Podržte stlačené tlačidlo „MENU“ na volante pre vstup do nastavenia.
2. Stlačte tlačidla „Ladenie +“ a „Ladenie -“ pre posun medzi hodinami, dňom, mesiacom a rokom.
3. Pre zmenu hodnoty, stlačte tlačidla „Hlasitosť +“ alebo „Hlasitosť -“.
4. Po ukončení nastavenia času a dátumu, stlačte tlačidlo MENU pre návrat do normálneho režimu.



Funkcia tlačidiel na volante:

Hlasitosť +

Ladenie / stopa --

Hlasitosť -



Zdroj / režim

Ladenie / stopa +



Príjem hovoru

Ukončenie hovoru

Mute

Poznámka: Uvedené informácie sú iba orientačné a môžu sa líšiť podľa prevedenia a výbavy vozidla !