






INSTALAČNÍ MANUÁL

CbusSK

CBUSSK PDC umožňuje spolehlivé, levné a snadné řešení pro všechny případy, ve kterých potřebujete obnovit akustické signály z linky CAN Bus.

Tento adaptér si po připojení sám zvolí vhodný CAN-BUS protokol, podle vozu, ve kterém je instalován (Peugeot, Citroen, Ford, BMW, Land Rover).

Adaptér je vybaven bzučákem, který reprodukuje všechny akustické signály z automobilu, jako: parkovací senzory, signál nezapnutých pásů, spotřebu paliva, klíčem zasunutý v zapalování s otevřenými dveřmi.

vodič		
	červený	Napájení (+)
	černý	Zem
	růžový	nezapojeno
	zelený	CAN H
	bílý	CAN L

Technické parametry	
Napájení	10/16 VDC
Odběr v klidovém režimu	1 mA
Odběr v pracovním režimu	Max 150 mA
Napájecí napětí	10-16V

ŘEŠENÍ PROBLÉMŮ

- **jednotka neprovádí žádnou funkci a LED nesvíí**
ověřte připojení napájení
- **jednotka je správně zapojena, ale neprovádí žádnou funkci a LED nesvíí**
ověřte CAN-Bus připojení
- **jednotka je připojena správně a červená LED rychle bliká**
modul není kompatibilní s vozidlem
- **přístroj je připojen správně a červená LED bliká nepravidelně**
ověřit připojení CAN-Bus
- **přístroj je připojen správně a červená LED svítí**
jednotka provedla synchronizaci s CAN-Bus, ale jednotka není schopna identifikovat vozidlo, ověřte kompatibilitu vozidla s modulem

RESET:

1. K jednotce zapojte napájení, stiskněte a držte stisknuté tlačítko modulu, než LED kontrolka zhasne.
2. Poté uvolněte stisknuté tlačítko. Tím se provedl RESET modulu