

MI-093

Adaptér umožňující připojení dvou přídavných displejů k systémům
VW MFD3 / RNS510 verze B:
VW Golf 5, Passat, Touran, Touareg a T5

Montážní příručka

Obsah

Úvodní informace	1
Obsah balení	2
Popis výrobku	2
Postup montáže	3
Zapojení vodičů	3
Instrukce pro VW Golf 5, Touran, Passat	3
Instrukce pro VW Touareg a T5	4
Funkce	5
Technické parametry	5

Úvodní informace

1. Přečtěte si tuto montážní příručku

Před zahájením montáže nebo využíváním výrobku si pečlivě přečtěte tuto příručku a ponechte si ji pro případ potřeby.

2. Rady a upozornění

Při montáži výrobku dbejte pokynů a upozornění, které jsou obsaženy v této příručce.

3. Voda a vlhkost

Výrobek nesmí být používán v blízkosti vody nebo v prostředí s nadměrnou vlhkostí.

4. Teplo a zdroje tepla

Výrobek nesmí být vystaven působení zdrojů tepla, např. výkonového zesilovače.

5. Napájecí napětí

Napájecí výrobku je +12 V. Zkontrolujte také příslušné zemnění.

6. Proniknutí cizích předmětů nebo vody

Dbejte, aby se do výrobku nedostaly žádné předměty a nepronikla voda, protože by mohlo dojít ke vzniku elektrického zkratu.

7. Servis výrobku

V případě potřeby opravy výrobku se vždy obraťte na odborný servis, zvláště pokud

se jedná o následující případy: došlo k poškození zástrčky nebo zásuvky; některý z vodičů je poškozen; do zařízení se dostaly cizí předměty nebo do něj pronikla voda; zařízení bylo vystaveno působení nadměrné vlhkosti; zařízení nefunguje správně; byly pozorovány významné změny v jeho funkci; byl poškozen kryt přístroje.

8. Používání zařízení během řízení

Během řízení vozidla neprovádějte žádná nastavení zařízení. Mohlo by být narušeno vaše soustředění na dopravní situaci, následkem čehož by mohlo dojít k havárii.

9. Záruka

Záruku na zařízení nelze uplatnit v následujících případech: byl otevřen kryt přístroje; byla provedena neodborná oprava; zařízení bylo využíváno nesprávně; zařízení vykazuje poškození způsobené vnější silou.


Výrobce nenese žádnou odpovědnost za poškození vozidel nebo zranění osob.

Obsah balení

Součástí balení je modul rozhraní MI-093 a montážní příručka.

Popis výrobku

Rozhraní MI-093 umožňuje připojení dvou
přídavných displejů k navigačním systémům
VW MFD3 / RNS510 verze **B**.



Systémy VW MFD3 / RNS510 jsou montovány do vozidel VW Golf 5, Passat, Touran, Touareg a T5.

Postup montáže

Zapojení vodičů

Vodič / konektor	Zapojení
Konektor AMP 26 pinů	Video vstup
Červený	Napájení +12 V DC
Černý	Zem
Konektor Cinch červený	Audio výstup pravý
Konektor Cinch černý	Audio výstup levý
Konektor Cinch žlutý	Video výstup 1
Konektor Cinch žlutý	Video výstup 2


Instrukce pro VW Golf 5, Touran, Passat

Montáž provádějte při vypnutém zapalování.

1. Opatrně sejměte dekorační rámeček navigačního systému, který je zajištěn 8 západkami.

2. Vyšroubujte 4 šrouby typu Torx (na obrázku vpravo označeny šipkami) a vyjměte navigační systém ze středového panelu.

3. Odpojte konektor Quadlock z navigačního systému. Následně připojte konektor AMP 26 pinů ze svazku vodičů modulu MI-093.



4. Černý vodič připojte na zem a červený k napájení +12 V.

5. Konektor Quadlock připojte zpět k navigačnímu systému. Konektory Cinch vedoucí od modulu MI-093 připojte k externímu displeji (displejům) a následně umístěte navigační systém zpět na místo.




Instrukce pro VW Touareg a T5

Montáž provádějte při vypnutém zapalování.

1. S využitím speciálního nářadí (prodáváno samostatně) proveďte vyjmutí navigačního systému ze středového panelu.



2. Odpojte konektor Quadlock z navigačního systému. Následně připojte konektor AMP 26 pinů ze svazku vodičů modulu MI-093.



3. Černý vodič připojte na zem a červený k napájení +12 V.

4. Konektor Quadlock připojte zpět k navigačnímu systému. Konektory Cinch vedoucí od modulu MI-093 připojte k externímu displeji (displejům) a následně umístěte navigační systém zpět na místo.



Funkce

DVD video lze zobrazit na displej připojený k modulu výběrem položky AUDIO SETTINGS, stisknutím tlačítka TONE a následným výběrem DVD jako zdroje přehrávání v nabídce AV-OUTPUT:



Technické parametry

Verze hardwaru	V 1.0.0.
Napájecí napětí	12 V DC
Povolený rozsah napájecího napětí	10,5 – 14,8V
Klidový proud	0 mA
Příkon	1,1 W
Rozsah teplot	-30° až +80° C
Hmotnost	40 g
Rozměry	80 x 25x 48 mm