

## Montážní a uživatelská příručka

### FBSN-4viewF

fbsn-view je elektrický modul, který Vám umožní integrovat aftermarketový parkovací systém, do vozů koncernu Volkswagen, s OEM rádiem/navigací. **Asistent je určen do vozů, které jsou z výroby vybaveny OEM zadním parkovacím asistentem.**

#### Kompatibilita

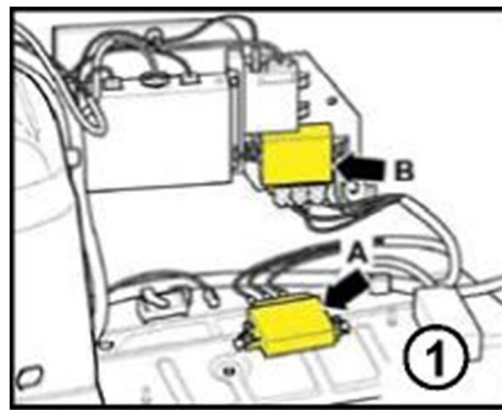
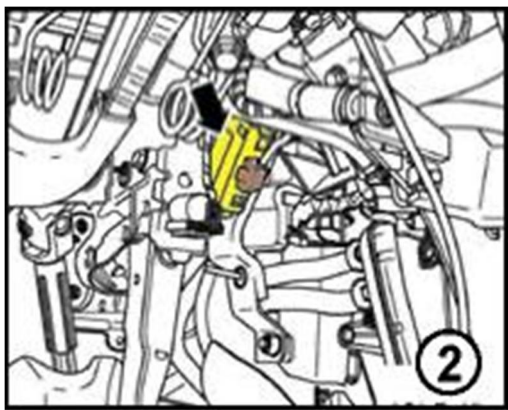
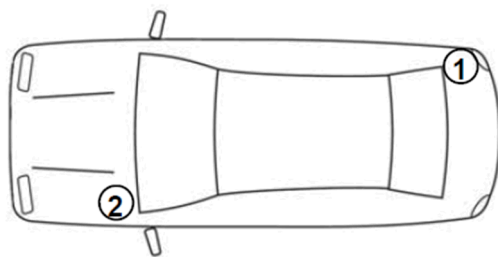
| model             | rok     | kompatibilní rádio                    |
|-------------------|---------|---------------------------------------|
| <b>VOLKSWAGEN</b> |         |                                       |
| POLO              | od 2010 | RCD 310 - RCD 510 - RNS 310 - RNS 510 |
| GOLF VI           | od 2009 | RCD 310 - RCD 510 - RNS 310 - RNS 510 |
| GOLF PLUS         | od 2009 | RCD 310 - RCD 510 - RNS 310 - RNS 510 |
| GOLF VARIANT      | od 2009 | RCD 310 - RCD 510 - RNS 310 - RNS 510 |
| SCIROCCO          | od 2009 | RCD 310 - RCD 510 - RNS 310 - RNS 510 |
| JETTA             | od 2010 | RCD 310 - RCD 510 - RNS 310 - RNS 510 |
| TOURAN            | od 2010 | RCD 310 - RCD 510 - RNS 310 - RNS 510 |
| SHARAN            | od 2010 | RCD 310 - RCD 510 - RNS 310 - RNS 510 |
| TIGUAN            | od 2009 | RCD 310 - RCD 510 - RNS 310 - RNS 510 |
| EOS               | od 2009 | RCD 310 - RCD 510 - RNS 310 - RNS 510 |
| PASSAT            | od 2009 | RCD 310 - RCD 510 - RNS 310 - RNS 510 |
| PASSAT VARIANT    | od 2009 | RCD 310 - RCD 510 - RNS 310 - RNS 510 |
| PASSAT            | od 2010 | RCD 310 - RCD 510 - RNS 310 - RNS 510 |
| PASSAT VARIANT    | od 2010 | RCD 310 - RCD 510 - RNS 310 - RNS 510 |
| PASSAT CC         | od 2009 | RCD 310 - RCD 510 - RNS 310 - RNS 510 |
| CADDY             | od 2010 | RCD 310 - RCD 510 - RNS 310 - RNS 510 |
| MULTIVAN          | od 2010 | RCD 310 - RCD 510 - RNS 310 - RNS 510 |
| <b>SEAT</b>       |         |                                       |
| ALTEA             | od 2011 | RCD 310 - RNS 310                     |
| LEON              | od 2011 | RCD 310 - RNS 310                     |
| ALHAMBRA          | od 2011 | RCD 310 - RNS 310                     |
| <b>ŠKODA</b>      |         |                                       |
| FABIA             | od 2011 | SWING - RNS AMUNDSSEN                 |
| ROOMSTER          | od 2011 | SWING - RNS AMUNDSSEN                 |
| OCTAVIA           | od 2011 | SWING - RNS AMUNDSSEN                 |
| YETI              | od 2011 | SWING - RNS AMUNDSSEN                 |
| SUPERB            | od 2011 | SWING - RNS AMUNDSSEN                 |

**Parkovací asistent je kompatibilní s parkovacím systémem fbsn-4view**

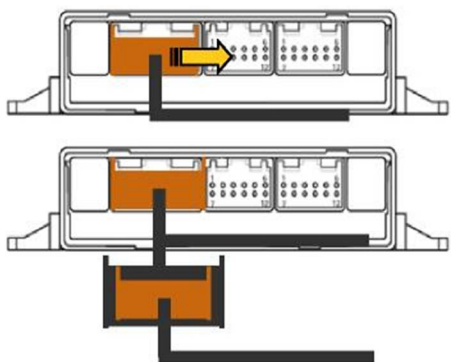
**Před začátkem montáže je nutné aktivovat ve voze parkovací systém pomocí originální diagnostiky VAS, VCDS (VW/Škoda/Seat).**

#### ZAPOJENÍ

Jako první je nutné najít OEM konektor pro parkovací senzory. Obvykle je to nachází v kufru na pravé straně (1), nebo v některých případech pod palubní deskou na straně řidiče (2).



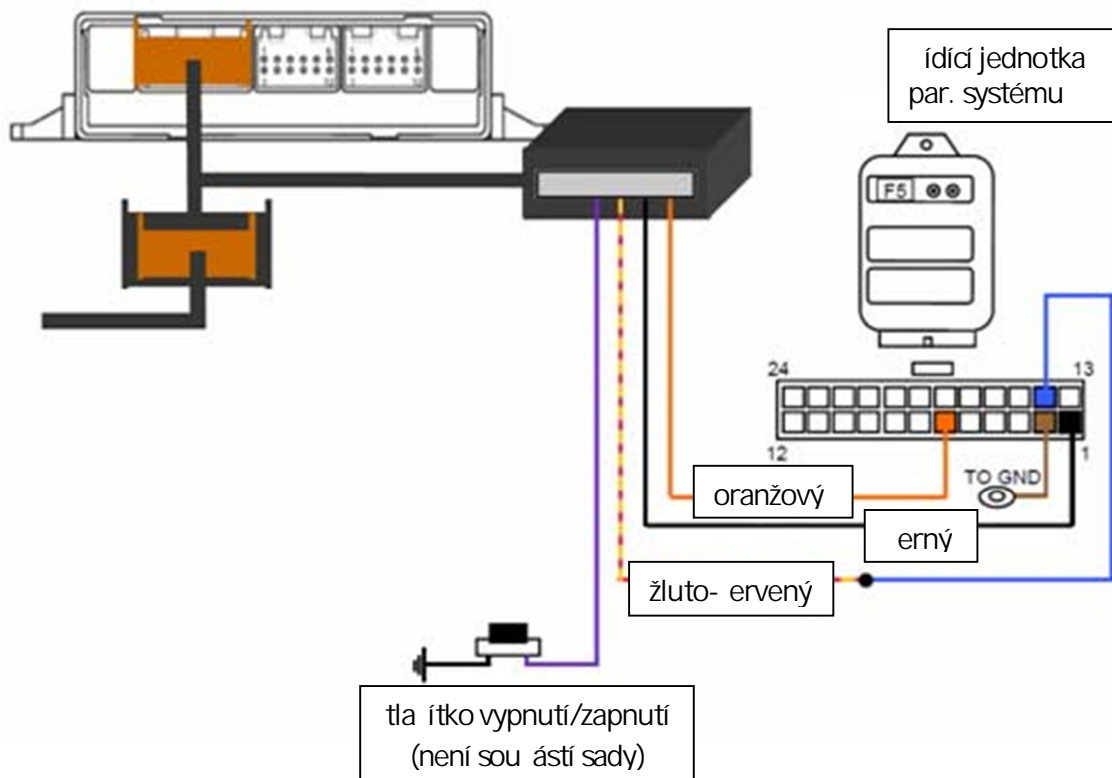
Po nalezení OEM konektoru odpojte hnedý konektor a mezi OEM konektory napojte hnedý a černý konektor ze sady fbsn-4viewF.



Odpojte OEM konektor.

Mezi OEM konektor napojte konektory ze sady fbsn-4viewF.

Schéma zapojení:



|               |   |
|---------------|---|
| řluto- ervený | modro- erný – (pozice 14)                       |
| erný          | pozice 13                                       |
| oranžový      | pozice 6  |
| fialový       | impulz od p epína e na zem (není sou ástí sady) |

Parkovací asistent se aktivuje p í snížení rychlosti pod 10km/h.

Správné p ípojení parkovacího systému indikuje LED kontrolka na řídící jednotce parkovacího systému.



Všechny DIP na řídící jednotce musí být v poloze vyp.

Resetovací tla ítko není funk ní